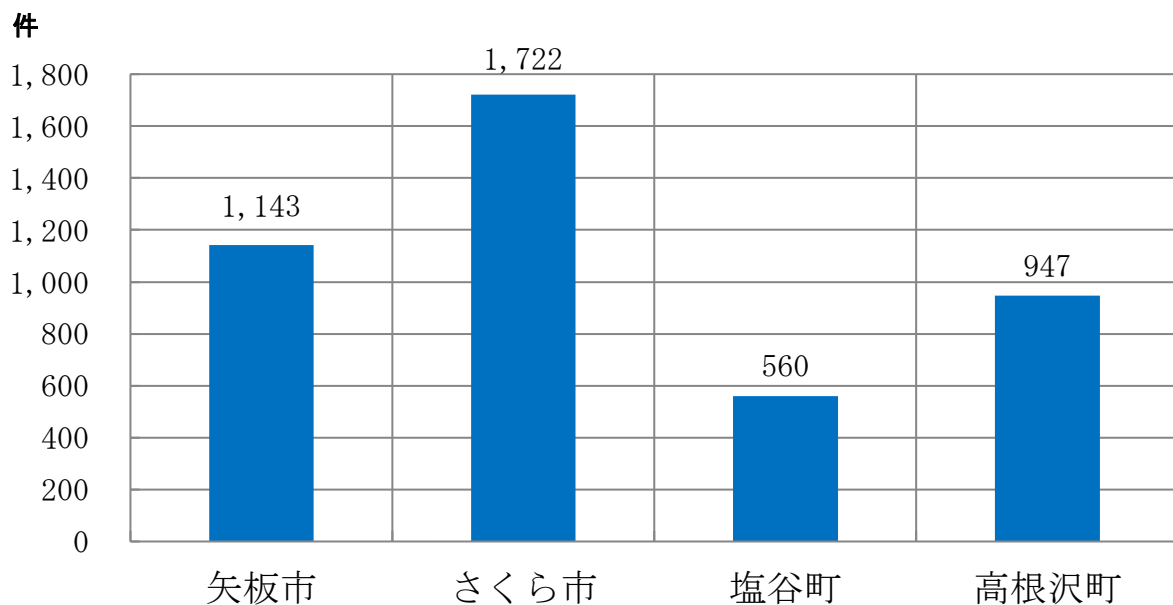
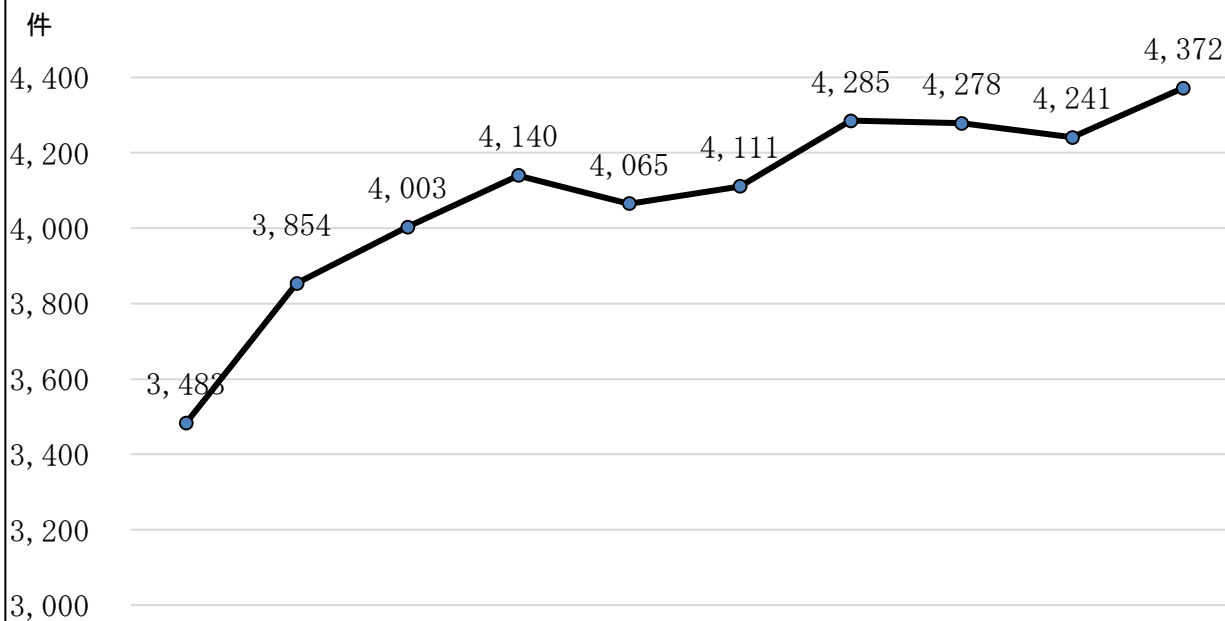


救急出動件数（平成30年）



救急出動件数推移（過去10年間）



	H21	H22	H23	H24	H25	H26	H27	H28	H29	H30
合計	3,483	3,854	4,003	4,140	4,065	4,111	4,285	4,278	4,241	4,372
矢板市	1,168	1,227	1,267	1,295	1,282	1,223	1,278	1,157	1,129	1,143
さくら市	1,225	1,386	1,492	1,536	1,473	1,525	1,629	1,668	1,677	1,722
塩谷町	390	427	418	460	423	488	472	557	526	560
高根沢町	700	814	826	849	887	875	906	896	909	947

## 覚知別救急出動状況

平成30年1月1日～12月31日

種別 覚知別	合計	火災事故	自然災害	水難事故	交通事故	労働災害	運動競技	一般負傷	加害	自損事故	急病	その他
合計	4,372	63		3	435	38	18	505	14	32	2,708	556
消防専用電話	3,888	55		2	278	37	17	461	6	22	2,486	524
警察電話	176	4		1	113			5	6	7	40	
一般加入電話	206	3			13			27	1	2	135	25
駆け付け	48				1	1	1	10	1	1	32	1
その他	54	1			30			2			15	6

## 事故別救急出動状況

平成30年1月1日～12月31日

種別 署別	合計	火災事故	自然災害	水難事故	交通事故	労働災害	運動競技	一般負傷	加害	自損事故	急病	その他
合計	救急出動	4,372 (22)	63 (1)		3 (17)	38	18	505	14	32	2,708 (4)	556
	搬送人数	3,703 (24)	3		1 (19)	36	18	414	7	24	2,292 (5)	521
矢板	救急出動	1,143 (15)	23 (1)		1 (10)	8	6	127	2	13	685 (4)	163
	搬送人数	960 (17)	1		111 (13)	7	5	104		10	566 (4)	156
氏家	救急出動	1,120 (3)	24		113 (3)	9	3	117	6	11	668	169
	搬送人数	1,001 (4)	1		107 (3)	9	3	105	4	9	600 (1)	163
喜連川	救急出動	602 (1)	7		49 (1)	6	1	84	3	4	399	49
	搬送人数	508 (1)			42 (1)	5	1	75	1	2	335	47
塩谷	救急出動	560 (2)	2		56 (2)	10	5	67	1	2	358	59
	搬送人数	472 (2)	1		48 (2)	10	6	56		1	296	54
高根沢	救急出動	947 (1)	7		102 (1)	5	3	110	2	2	598	116
	搬送人数	762			79	5	3	74	2	2	495	101

※（ ）内は高速自動車道における救急件数

月別救急出動状況

平成30年1月1日～12月31日

種別 月別	合 計	火 災 事 故	自 然 災 害	水 難 事 故	交 通 事 故	労 働 災 害	運 動 競 技	一 般 負 傷	加 害	自 損 事 故	急 病	そ の 他
1月	414	6			35	1		42	1	2	283	44
2月	323	8			21	4	4	31		2	214	39
3月	376	10			29	4		42		5	239	47
4月	344	12			47	1	1	42	4	1	187	49
5月	338	5		1	30	5	1	40		1	217	38
6月	322	3			32	7	4	31	1	3	198	43
7月	389	1			29	3	1	36	1	3	266	49
8月	389	3		1	45	2		53	1	6	228	50
9月	362	4			46	3	3	52	1	2	203	48
10月	363	3		1	53	1	2	40	1	2	211	49
11月	352	3			40	2	1	46	2	2	203	53
12月	400	5			28	5	1	50	2	3	259	47
合 計	4,372	63		3	435	38	18	505	14	32	2,708	556

医療機関搬送状況

平成30年1月1日～12月31日

医療機関別		管内外別	管 内	管 外	合 計
救急告示 医療機関	国公立			307	307
	公 的			785	785
	私的	病 院	1,615	879	2,494
		診 療 所	32	1	33
	合 計		1,647	1,972	3,619
その他の 医療機関	国公立			11	11
	公 的				
	私的	病 院	8	9	17
		診 療 所	53	3	56
	合 計		61	23	84
医療機関 合 計	国公立			318	318
	公 的			785	785
	私的	病 院	1,623	888	2,511
		診 療 所	85	4	89
	合 計		1,708	1,995	3,703
その他の場所					
合 計			1,708	1,995	3,703

## 応急手当普及啓発活動実施状況

平成30年1月1日～12月31日

### 1 応急手当の普及啓発活動の推進に関する実施要綱に基づく普及講習

普通救命講習		上級救命講習		合計	
受講人員	回数	受講人員	回数	受講人員	回数
1 4 6 9	8 6	1 6	2	1 4 8 5	8 8

### 2 その他の講習

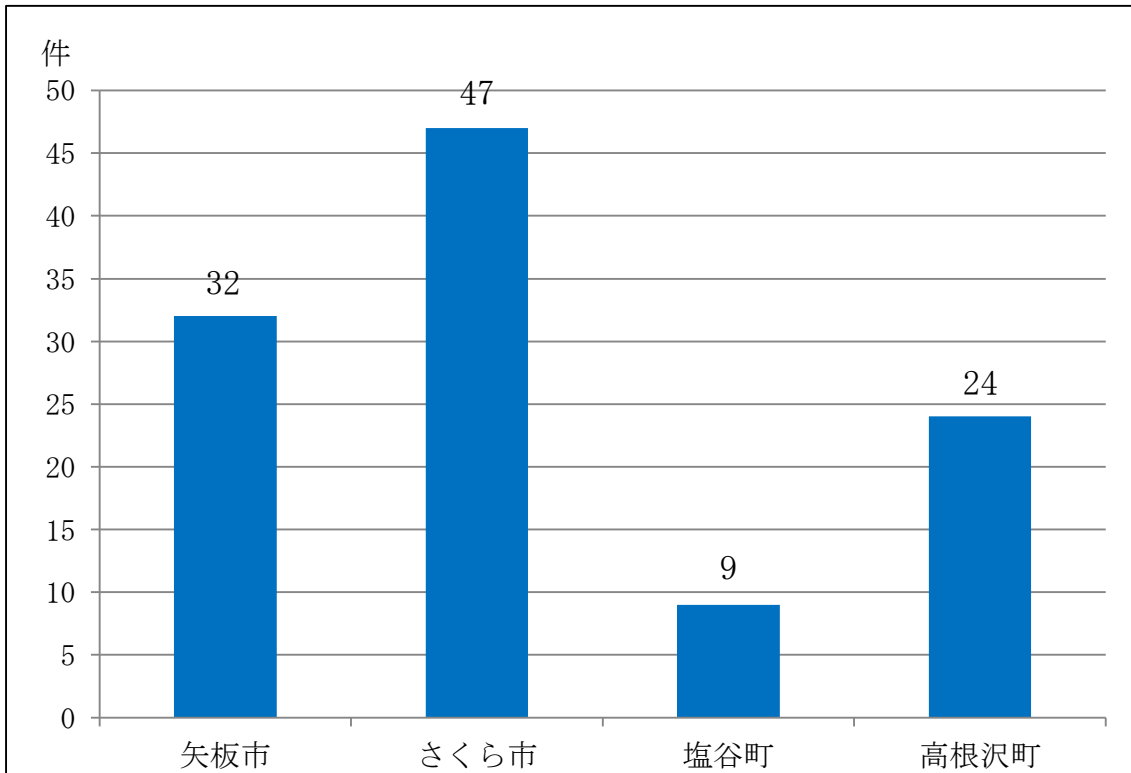
受講人員	回数
2 4 1 9	8 2

### 3 普及啓発・訓練用資機材の保有状況（平成31年4月1日現在）

蘇生訓練用人形数		外傷模型セット	気管挿管訓練人形 (ACLS 人形含む)
成人用	乳幼児用		
5 7	3 5	1	9

救助出動件数（平成30年）

平成30年1月1日～12月31日



事故別救助出動状況

平成30年1月1日～12月31日

	矢板市	さくら市	塩谷町	高根沢町	合計
火災事故	1	1	1		3
交通事故	14	15	4	7	40
水難事故				1	1
自然災害					
機械による事故	1	1			2
建物等による事故					
ガス事故					
その他の事故	16	30	4	16	66
合計	32	47	9	24	112