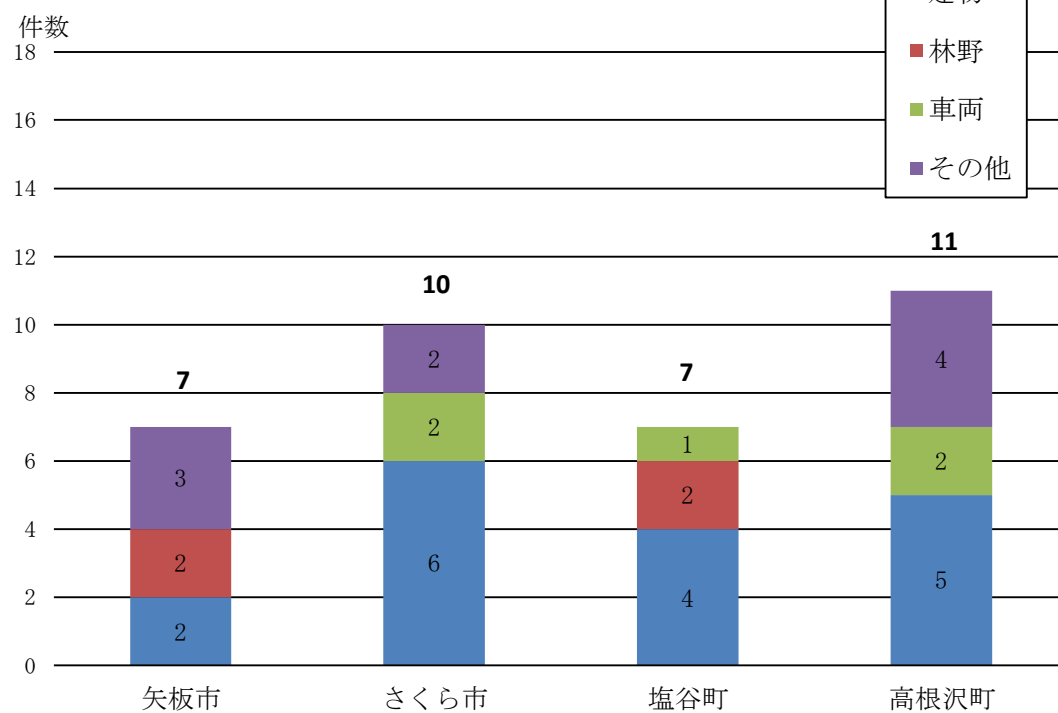
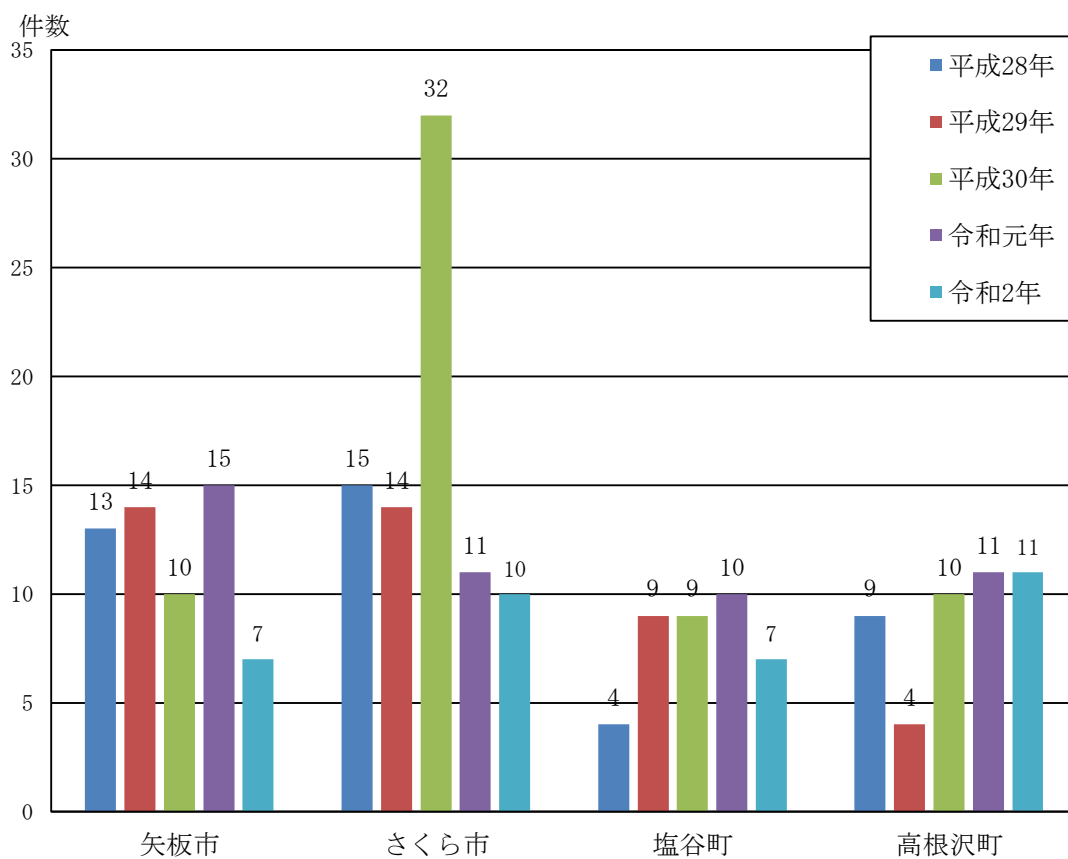


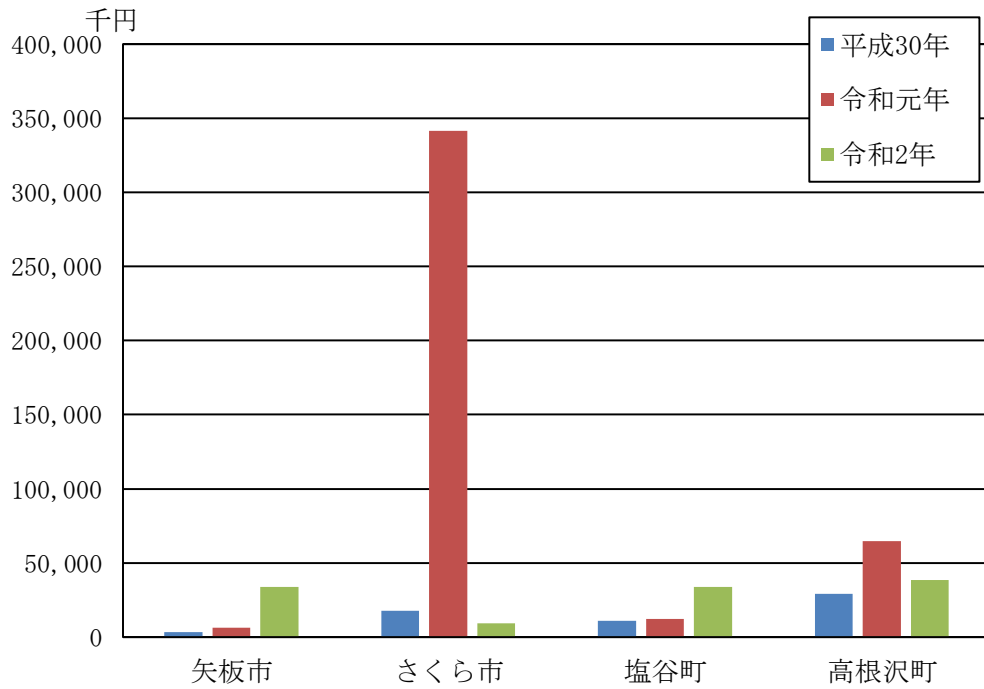
### 火災発生件数（令和2年）



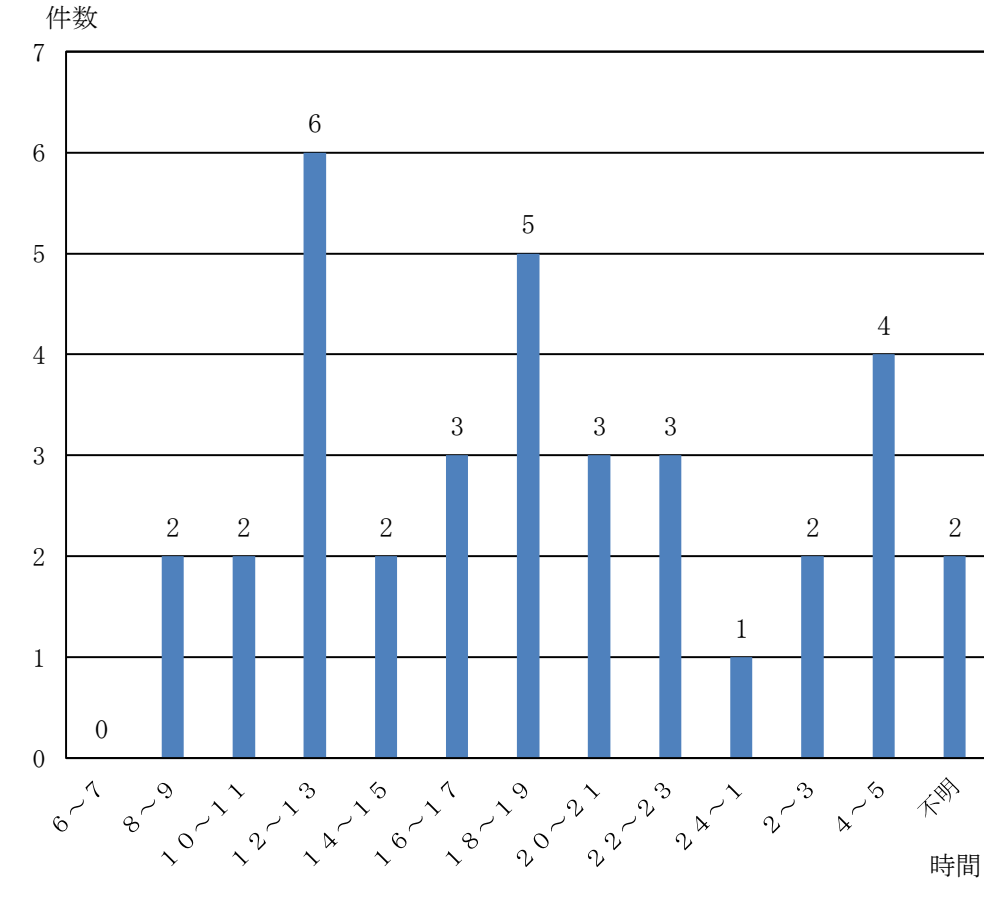
### 火災発生件数（過去5年）



損害比較表（過去3年）



時間別出火比較表（令和2年）



## 原因別火災発生状況

過去5年間

年度別 原因別	令和2年	令和元年	平成30年	平成29年	平成28年
たばこ			2		
こんろ		3			2
かまど					
風呂かまど					
落雷					
焼却炉		2		1	
ストーブ			1		
こたつ					
ボイラー		1			
煙突・煙道			1		
排気管	3	1	1	1	1
電気機器	2	2	1	1	
電気装置	1				
電灯・電話配線				1	
内燃機関	1				
配線器具	3	3			2
火遊び	1				
マッチ・ライター		1	4	1	1
たき火	1		1		3
溶接・切断機					1
灯火				1	
衝突の火花	1				1
取り灰		1			1
火入れ	1	5	3	5	3
放火	1				1
放火の疑い	3	3	16	1	1
その他	6	15	11	10	7
不明調査中	11	10	20	19	17
合計	35	47	61	41	41

月別火災発生状況

各市町合計

区分	火災件数		建物火災		林野火災		車両火災		焼損棟			り災世帯			死傷者		損害額 (千円)					
	件数	焼損面積 (㎡)	件数	焼損面積 (a)	件数	焼損面積	件数	焼損台数	全焼	半焼	部分焼	ぼや	全損	半損	小損	人員	死者	傷者	建物	収容物	その他	合計
1	4	209							3		1		1			1		1	4,832	4,477	97	9,406
2	5	729	1	5	1	1	1	1	6		1	5	2	1	5	15	1		17,951	2,977	45	20,973
3	6		3	169								1			1	1				1	554	555
4	4	203					1	1	1	1	1		1		4				344	1,212	1,103	2,659
5	2	74				1	1			1				2	5				15,193	739	60	15,992
6	3	320							2			1	1		4		1		30,731	1,536	730	32,997
7	2	165					1	2	2				1		3				13,733	779	73	14,585
8	1																					
9	1										1									3,500		3,500
10	3	193							1	1	1	1	1		5	2	1		9,677	206	1	9,884
11	1						1	1													100	100
12	3	88							1	1	1		1		1		1		4,513	319		4,832
合計	35	1,981	4	174	4	6	5	6	16	1	5	10	8	3	8	39	3	4	96,974	15,746	2,763	115,483
令和元年	47	3,503	5	42	3	4	3	4	26	2	17	14	7	1	128	152	2	4	286,323	131,852	6,736	424,911
平成30年	61	1,435	13	464	9	9	9	9	23	3	15	13	7	7	34	4	8		48,702	6,283	6,187	61,172
平成29年	41	1,088	1	23	9	9	9	9	9	2	9	4	2		7	19	1	3	60,228	11,366	2,605	74,199
平成28年	54	2,757	3	132	8	8	8	8	31	4	12	8	12	2	13	69	5	6	132,347	9,003	11,396	152,746

月別火災発生状況

矢板市

区分	火災件数		建物火災		林野火災		車両火災		焼損棟				り災世帯			死傷者		損害額 (千円)				
	件数	焼損面積 (m <sup>2</sup> )	件数	焼損面積 (a)	件数	焼損面積	件数	焼損台数	全焼	半焼	部分焼	ぼや	全損	半損	小損	人員	死者	傷者	建物	収容物	その他	合計
1	2																1				97	97
2	2	229	1	5	1				5			1			2				13,142	1,742	30	14,914
3	2		1	31	1				1												356	356
4																						
5																						
6	1	156	1						1			1			2		1		17,046	626	730	18,402
7																						
8																						
9																						
10																						
11																						
12																						
合計	7	385	2	36	2				6			2			4		2		30,188	2,368	1,213	33,769
令和元年	15	164	1	6	1				6		6	5		4	7		1		2,404	156	3,700	6,260
平成30年	10	128	1	21	1				2		1	5	1	1	2		1		1,122	774	1,466	3,362
平成29年	13	29									2	1		1	1		1		3	28	557	588
平成28年	15	239	2	40	2				3		3	1		3	6		1		17,752	1,757	8,062	27,571

月別火災発生状況

さくら市

区分	火災件数		建物火災		林野火災		車両火災		焼損棟				り災世帯			死傷者		損害額 (千円)				
	件数	焼損面積 (m <sup>2</sup> )	件数	焼損面積 (a)	件数	焼損面積	件数	焼損台数	全焼	半焼	部分焼	ぼや	全損	半損	小損	人員	死者	傷者	建物	収容物	その他	合計
1	1	6							1										67	86		153
2	1	500						1	1	1	5	1	1	1	13				4,809	1,235		6,044
3	1																					
4	4	203					1	1	1	1	1	1	1	4					344	1,212	1,103	2,659
5																						
6																						
7																						
8																						
9																						
10	1										1											
11	1						1	1													100	100
12	1	27						1				1			1				456	24		480
合計	10	737					2	2	4	2	7	3	1	5	18				5,676	2,557	1,203	9,436
令和元年	11	2,408	2	26	2			2	9	6	4	3		120	123	1	1	1	218,504	121,344	1,677	341,525
平成30年	32	470	11	426	5	5	5	7	9	2	4	3		5	23	2	1	1	12,589	1,821	3,209	17,619
平成29年	15	453	1	23	1	1	1	5	3	2	7	1	1	5	10	2	2	2	44,334	3,779	831	48,944
平成28年	16	802	1	92				5	13		5	3		5	21				45,778	2,690	2,442	50,910

月別火災発生状況

塩谷町

区分	火災件数	建物火災		林野火災		車両火災		その他	焼損棟				り災世帯			死傷者		損害額 (千円)			
		件数	焼損面積 (㎡)	件数	焼損面積 (a)	件数	焼損台数		全焼	半焼	部分焼	ぼや	全損	半損	小損	人員	死者	傷者	建物	収容物	その他
1	1	1	203						2	1			1					4,765	4,391		9,156
2																					
3	3	1		2	138								1	1					1	198	199
4																					
5	1					1	1													60	60
6																					
7	1	1	165				1		2				1					13,733	779	53	14,565
8																					
9																					
10	1	1	193						1	1			1	5	2			9,677	206		9,883
11																					
12																					
合計	7	4	561	2	138	1	2		5	2	1	3	2	10	2			28,175	5,377	311	33,863
令和元年	9	3	227					6	7	2		1		2	1	3		9,620	603	739	10,962
平成30年	9	3	227					6	7	2		1		2	1	3		9,620	603	739	10,962
平成29年	4	1	1					3										1	17	1,031	1,049
平成28年	11	7	1,220					4	11	3	5	7	2	1	2	2		60,422	3,153	189	63,764

月別火災発生状況

高根沢町

区分	火災件数		建物火災		林野火災		車両火災		焼損棟				り災世帯			死傷者		損害額 (千円)					
	件数	焼損面積 (m <sup>2</sup> )	件数	焼損面積 (a)	件数	焼損面積	件数	焼損台数	全焼	半焼	部分焼	ぼや	全損	半損	小損	人員	死者	傷者	建物	収容物	その他	合計	
1																							
2	2						1	1									1					15	15
3																							
4																							
5	1	74							1				2			5			15,193	739			15,932
6	2	164							1		1		1		2			13,685	910			14,595	
7	1						1	1													20	20	
8	1									1													
9	1										1									3,500			3,500
10	1										1							1				1	1
11																							
12	2	61								1									4,057	295			4,352
合計	11	299					2	2	4	1	1	2	2	1	7	1	1	32,935	5,444	36		38,415	
令和元年	11	672					1	1	6	6	2	3	3	1	9			57,265	6,231	1,328		64,824	
平成30年	10	610	1	17			2	2	3	5	1	8	2		7	1	1	25,371	3,085	773		29,229	
平成29年	9	605					3	3	2			2	1		8	1	1	15,890	7,542	186		23,618	
平成28年	12	496					3	3	3	4	1	4	2		18	3	3	8,395	1,403	703		10,501	



## 昭和46年以降の主な火災

番号	出火日時	出火場所	出火原因	焼損面積 (m <sup>2</sup> )	損害見積額 (千円)	負傷者	死者
1	昭和47年5月4日 午後0時00分	氏家町 H宅	風呂釜	店舗併用住宅 267	12,000	1	1
2	昭和47年12月26日 午後1時45分	矢板市 S社宅	プロパンガス	住宅 (部分焼)	224	3	1
3	昭和48年3月19日 午後11時40分	矢板市 I宅	こんろ	住宅等 397	10,382		
4	昭和48年8月22日 午前7時30分	塩谷町 M工業	電気 メートル機	工場 557	31,404		
5	昭和49年12月26日 午後2時20分	喜連川町 K宅	石油ストーブ	住宅 130	11,550		
6	昭和50年1月28日 午後10時55分	氏家町 T宅	石油ストーブ	店舗併用住宅 114	12,610	2	
7	昭和50年5月3日 午後10時05分	氏家町 N産業	営業用石油 こんろ	店舗 64	12,104		
8	昭和50年7月21日 午後11時45分	高根沢町 F寿司	マッチ	店舗 135	13,401	4	
9	昭和51年2月7日 午後9時40分	喜連川町 K牧場	不明	養畜舎 257	16,517		
10	昭和51年2月11日 午後1時30分	高根沢町 S宅	こんろ	住宅等 208	10,971	1	
11	昭和51年5月31日 午後8時20分	矢板市 M宅	かまど	店舗併用住宅 58	10,948		
12	昭和51年11月15日 午後9時20分	塩谷町 O製材所	モーター	作業所 406	42,276		
13	昭和52年2月4日 午前3時00分	塩谷町 F製材所	グラインダー の火花	作業所 438	23,950		
14	昭和52年5月11日 午前11時10分	矢板市 S工場	溶接火花	工場 (部分焼)	19,000		
15	昭和53年1月2日 午後10時30分	高根沢町 S宅	ろうそく	住宅等 135	18,676		
16	昭和53年6月5日 午前0時40分	喜連川町 B宅	カイロ	住宅等 88	2,961	2	1
17	昭和54年1月5日 午後5時30分	塩谷町 S宅	不明	店舗併用住宅 120	10,596	1	1
18	昭和54年3月5日 午後4時00分	塩谷町 T工業	赤リン	工場 95	6,547	2	1
19	昭和56年2月23日 午前9時40分	矢板市 O宅	不明	住宅 218	12,632		
20	昭和56年4月25日 午後0時55分	高根沢町 S宅	不明	住宅等 107	11,567		

番号	出火日時	出火場所	出火原因	焼損面積 (m <sup>2</sup> )	損害見積額 (千円)	負傷者	死者
21	昭和56年 4月27日 午後 3時55分	塩谷町 Y 宅	不 明	倉庫併用住宅 42	11,767		
22	昭和57年 3月13日 午前 8時30分	塩谷町 W 宅	か ま ど	住宅等 164	16,575		
23	昭和57年 3月18日 午前 0時05分	氏家町 A 飲食店	放 火	店舗併用住宅 227	12,805	1	1
24	昭和57年 4月 4日 午後 2時50分	塩谷町 K 木材工業	不 明	工場等 1,682	54,453		
25	昭和57年 5月25日 午前 8時55分	矢板市 Kパチンコ	不 明	店舗併用住宅 513	27,660		
26	昭和57年 6月24日 午前 0時05分	矢板市 Y 学校	不 明	校 舎 370	13,970		
27	昭和57年 8月 8日 午前 7時50分	高根沢町 Y 宅	た ば こ	住宅等 188	15,056		
28	昭和58年 3月 9日 午後 8時00分	塩谷町 K 宅	不 明	店舗併用住宅 56	25,187		
29	昭和58年 4月24日 午後 7時05分	高根沢町 M 宅	風 呂 釜	住 宅 131	11,466	1	
30	昭和58年11月 9日 午後 7時30分	喜連川町 F 宅	風 呂 釜	住 宅 85	12,117		
31	昭和59年 2月19日 午後 10時25分	塩谷町 T 宅	石油ストーブ	住 宅 265	16,674		
32	昭和59年 4月 1日 午前 5時10分	喜連川町 T 農場	ガスストーブ	豚 舎 1,075	60,134		
33	昭和59年 5月11日 午後 8時50分	矢板市 H 宅	煙 突	店舗併用住宅 232	24,782		
34	昭和59年 7月 2日 午前 7時30分	喜連川町 H 喫茶店	こ ん ろ	倉庫併用住宅 224	26,933		
35	昭和59年 7月31日 午前 9時45分	高根沢町 K 作業所	モ ー タ ー	作業所 448	24,154		
36	昭和59年12月 7日 午後 1時20分	塩谷町 M 宅	火 あ そ び	住 宅 132	14,389		
37	昭和60年 4月29日 午後 2時00分	塩谷町 F 養鶏場	接 続 器	鶏 舎 1,650	29,515		
38	昭和60年 5月26日 午後 6時50分	氏家町 U 工業	不 明	作業所兼倉庫 1,534	33,354	1	
39	昭和60年 7月23日 午前 3時20分	高根沢町 S 製作所	間 接 雷	作業所 103	10,875		
40	昭和61年 3月 8日 午前 9時30分	喜連川町 I 宅	ラ イ タ ー	住 宅 (部分焼)	10,756		

番号	出火日時	出火場所	出火原因	焼損面積 (m <sup>2</sup> )	損害見積額 (千円)	負傷者	死者
41	昭和61年 4月22日 午後 7時50分	高根沢町 M食品	煙 突	工場 370	58,305		
42	昭和61年 5月 6日 午後 12時00分	喜連川町 S 宅	マ ッ チ	住宅 142	10,126		1
43	昭和61年 5月25日 午後 3時10分	矢板市 T 宅	不 明	住宅 93	13,379		
44	昭和62年 5月30日 午前 8時00分	矢板市 K 宅	不 明	住宅 111	23,049		
45	昭和62年10月 1日 午後 0時40分	喜連川町 N養鶏場	不 明	鶏 舎 2,034	56,894	1	
46	昭和62年10月16日 午前 9時40分	氏家町 K 宅	線 香	住宅 201	18,606		
47	昭和63年 3月11日 午前 6時05分	氏家町 Y商店	マ ッ チ	住宅 287	24,891	1	1
48	昭和63年 3月24日 午前 7時20分	矢板市	た ば こ	住宅 156	10,967		
49	昭和63年 5月 5日 午後 0時30分	氏家町	ガスストーブ	住宅 185	11,771	1	
50	昭和63年 8月 3日 午後 1時20分	氏家町 M産業	不 明	倉 庫 230	22,318		
51	平成元年 1月18日 午前 0時23分	矢板市 N事務所	不 明	事務所 32	23,280		
52	平成元年 2月20日 午前 1時20分	喜連川町 Y作業所	不 明	作業所 13	37,496		
53	平成元年 3月11日 午後 5時10分	高根沢町	放 火	住宅 133	13,715		1
54	平成元年 3月18日 午前 8時45分	喜連川町	煙 突	住宅 95	12,143		
55	平成元年 5月15日 午前 3時25分	氏家町	不 明	店舗併用住宅 433	29,777		
56	平成元年 8月29日 午後 9時30分	氏家町	風 呂 釜	住宅 634	17,492		
57	平成元年10月 1日 午後 3時40分	氏家町	ろ う そ く	住宅 165	31,310		
58	平成 2年 3月31日 午後 10時00分	塩谷町 I 宅	電 気 コ タ ヅ	住宅 119	11,749		
59	平成 2年 4月30日 午後 3時00分	矢板市 T製材所	焼 却 炉	製材工場 157	22,363		
60	平成 2年 7月 4日 午前 5時38分	高根沢町	不 明	貨物自動車 6台	10,035		

番号	出火日時	出火場所	出火原因	焼損面積 (m <sup>2</sup> )	損害見積額 (千円)	負傷者	死者
61	平成 2年10月30日 午前 8時05分	矢板市 F 玩具	た き 火	作業所 131	19,958		
62	平成 2年12月14日 午後 4時15分	矢板市 Mゴルフ場	溶 接 器	クラブハウス	25,778		
63	平成 3年 2月12日 午前 4時10分	高根沢町	不 明	共同住宅 186	20,820		
64	平成 3年 3月30日 午前 0時40分	矢板市	不 明	店舗併用住宅 264	51,637		1
65	平成 3年 4月 8日 午後 6時30分	塩谷町	煙 突	住 宅 119	10,021		
66	平成 3年11月 7日 午後 9時20分	氏家町	不 明	住 宅 135	10,483		
67	平成 4年 3月 9日 午後 8時40分	高根沢町 S 荘	不 明	旅 館 392	17,314		
68	平成 4年 4月29日 午後 6時20分	矢板市 Y 宅	煙 突	住 宅 212	21,291		
69	平成 4年 7月22日 午前 4時20分	矢板市 S 宅	不 明	住 宅 145	39,633		
70	平成 4年 8月 5日 午前 9時35分	高根沢町 T 宅	ろ う そ く	住 宅 115	12,788		
71	平成 4年11月21日 午前 9時00分	塩谷町 S 宅	不 明	住 宅 154	12,501		
72	平成 5年 1月27日 午後 6時10分	矢板市 K 宅	た き 火	住 宅 162	11,423		
73	平成 5年 5月16日 午前 5時00分	塩谷町 (株) N	不 明	644	45,515		
74	平成 5年 9月11日 午前 11時25分	高根沢町 K製作所	不 明	374	25,309		
75	平成 5年11月19日 午後 3時40分	氏家町 きのこ育成場	石油ストーブ	344	18,944		
76	平成 5年 12月 2日 午前 4時45分	高根沢町 T 宅	不 明	101	12,345		
77	平成 6年 2月 5日 午前 8時50分	喜連川町 Y 宅	石油ストーブ	244	17,055		
78	平成 6年 2月15日 午後 2時15分	矢板市 K 宅	電気こたつ	201	10,826		
79	平成 6年 2月27日 午後 1時50分	氏家町 H 宅	た き 火	192	14,865		
80	平成 6年 4月14日 午前 5時20分	塩谷町 S 宅	不 明	166	14,406		

番号	出火日時	出火場所	出火原因	焼損面積 (m <sup>2</sup> )	損害見積額 (千円)	負傷者	死者
81	平成6年10月18日 午後6時25分	氏家町 A宅	ふろの空だき	30	12,859		
82	平成6年11月9日 午前9時05分	矢板市 高速道路	漏れたガソリン に引火	大型トレー ラー他2台	32,683		
83	平成6年12月30日 午後9時00分	塩谷町 K宅	電気配線 の過熱	52	12,031		
84	平成7年1月13日 午前1時45分	氏家町 K宅	不明	125	28,064		
85	平成7年5月31日 午前10時05分	塩谷町 F宅	石油ストーブ	154	16,975	1	
86	平成7年7月7日 午後8時50分	氏家町 T宅	不明	40	13,236		
87	平成7年9月27日 午後6時07分	高根沢町 H宅	天ぷらなべ	127	20,693		
88	平成7年12月20日 午後2時35分	喜連川町 Y宅	不明	103	18,127		
89	平成8年11月22日 午前1時20分	塩谷町 クラブハウス	不明	1,091	227,257		
90	平成9年2月10日 午前7時50分	喜連川町 町有	不明	202	15,913		
91	平成9年10月8日 午後10時30分	矢板市 W宅	不明	271	13,365		
92	平成9年3月15日 午後1時55分	高根沢町 事務所	石油ストーブ	57	10,041		
93	平成9年3月20日 午後6時50分	塩谷町 K宅	たき火	265	20,476		
94	平成9年4月18日 午後11時00分	矢板市 S宅	たばこ	79	15,175		
95	平成9年4月26日 午後0時15分	矢板市 林野	たばこ	20,000	1,234		
96	平成9年11月24日 午前11時55分	喜連川町 A宅	たき火	296	13,633		
97	平成10年3月22日 午後0時55分	矢板市 Yカート庫	ライター	305 カート60台	30,726		
98	平成10年4月6日 午前8時20分	塩谷町 S宅	石油ストーブ	239	18,654		
99	平成10年6月7日 午前1時00分	矢板市 S宅	たばこ	201	11,185		
100	平成10年11月4日 午後0時50分	矢板市 S宅	こんろ	83	14,738		

番号	出火日時	出火場所	出火原因	焼損面積 (m <sup>2</sup> )	損害見積額 (千円)	負傷者	死者
101	平成11年 2月17日 午前 10時55分	喜連川町 T 宅	た き 火	170	14,832		
102	平成11年 4月 4日 午前 8時25分	矢板市 工 場	コ ー ド	183	67,750		
103	平成11年 8月23日 午後 7時20分	喜連川町 O 宅	落 雷	196	21,404		
104	平成11年10月22日 午前 9時15分	喜連川町 S 宅	か ま ど	115	13,571		
105	平成12年 3月14日 午後 7時55分	矢板市 I 宅	ボ イ ラ ー	116	11,196		
106	平成12年 6月15日 午前 2時05分	矢板市 H 宅	不 明	117	19,033		
107	平成12年 8月11日 午後 7時00分	高根沢町 E 宅	直 接 雷	46	11,519		
108	平成12年 8月24日 午後 2時30分	氏家町 K施設	火 花	収容物のみ	27,020		
109	平成12年 9月 3日 午前 3時15分	氏家町 S 宅	不 明	193	18,561		
110	平成12年11月 6日 午前 2時00分	高根沢町 寺 院	不 明	175	259,874		
111	平成13年 2月10日 午後 11時40分	氏家町 O 宅	不 明	161	19,171		
112	平成13年 2月11日 午後 7時50分	喜連川町 T 宅	風 呂 釜	127	10,432		
113	平成13年 4月 8日 午前 0時05分	喜連川町 A 宅	不 明	1,446	24,251	1	1
114	平成13年 4月10日 午後 3時25分	氏家町 K 宅	凸 面 鏡	116	17,241		
115	平成13年 5月11日 午後 9時40分	矢板市 F 宅地	不 明	303	32,704		
116	平成13年 7月 3日 午前 11時05分	矢板市 K 店舗	不 明	264	21,050		
117	平成13年 9月 5日 午前 0時00分	高根沢町 K 事務所	不 明	99	24,507		
118	平成13年10月18日 午後 5時50分	矢板市 Y 寄宿舎	風 呂 釜	90	13,792		
119	平成14年 1月14日 午後 0時40分	塩谷町 M飲食店	た き 火	387	83,591	1	
120	平成14年 1月15日 午前 6時50分	矢板市 K 飲食店	た ば こ	318	49,793		

番号	出火日時	出火場所	出火原因	焼損面積 (m <sup>2</sup> )	損害見積額 (千円)	負傷者	死者
121	平成14年 2月17日 午前 8時45分	喜連川町 N 宅	ストーブ	187	17,886		
122	平成14年 2月21日 午前 2時10分	塩谷町 O事務所	不明	504	66,028		
123	平成14年 3月14日 午後 3時00分	塩谷町 Y 宅	たき火	162	15,463		
124	平成14年 4月 7日 午後10時50分	矢板市 M 宅	ストーブ	154	26,846		
125	平成14年 7月26日 午前 5時10分	矢板市 S 宅	不明	177	28,799		
126	平成15年 3月18日 午前 2時20分	矢板市 U 宅	不明	191	17,921		
127	平成16年 2月 5日 午前 9時30分	氏家町 M製菓	熱せられた 金属製品	385	31,150		
128	平成16年 2月22日 午後 8時30分	高根沢町 S 宅	不明	234	28,043		
129	平成16年 7月23日 午前 2時10分	氏家町 衛生センター	粉砕機の火花	収容物のみ	17,990		
130	平成16年 8月 6日 午後 7時00分	矢板市 パチンコ店	不明	602	144,861		
131	平成16年10月25日 午後 7時45分	高根沢町 K 宅	たばこ	163	22,164		
132	平成16年11月 7日 午後11時25分	矢板市 S共同住宅	たばこ	110	19,074		
133	平成17年 2月 7日 午前 1時00分	塩谷町 W 宅	不明	336	14,403		
134	平成17年 3月 2日 午前10時00分	塩谷町 S 宅	放火	123	12,647		
135	平成17年 7月11日 午前 5時20分	さくら市 K鮮魚店	電気配線 の過熱	124	10,453		
136	平成18年11月21日 午前 9時40分	さくら市 T文具店	不明	432	39,613	1	1
137	平成18年12月 3日 午前 7時00分	高根沢町 空 家	不明	290	24,765		
138	平成18年12月23日 午後 4時30分	さくら市 Y 宅	不明	180	36,402		
139	平成19年3月18日 午後 8時50分	さくら市 H 宅	マッチ	180	23,130		
140	平成19年8月31日 午前 3時30分	高根沢町 K施設	たばこ	620	41,834		

番号	出火日時	出火場所	出火原因	焼損面積 (m <sup>2</sup> )	損害見積額 (千円)	負傷者	死者
141	平成20年3月1日 午後1時20分	高根沢町 H施設	不明	0	60,000		
142	平成20年4月13日 午後3時20分	さくら市 N施設	放火の疑い	240	21,178		
143	平成20年6月22日 午後7時40分	塩谷町 A施設	電気器具 の絶縁劣化	30	15,429		
144	平成20年7月9日 午後11時10分	矢板市 H宅	たばこ	57	14,307		
145	平成21年1月8日 午後1時40分	塩谷町 N施設	不明	124	16,229		
146	平成21年1月24日 午前7時00分	さくら市 T宅	不明	187	18,592	2	
147	平成21年1月30日 午前4時00分	高根沢町 K宅	屋内配線	138	20,537		
148	平成21年3月10日 午後1時40分	矢板市 K宅	電気配線の 断線	160	11,318		
149	平成21年4月6日 午前6時05分	高根沢町 H施設	電線の短絡	48	123,931		
150	平成21年4月16日 午後7時30分	塩谷町 W宅	落雷	82(表面積)	46,403		
151	平成21年11月25日 午前10時40分	さくら市 K施設	可燃性固体類 が摩擦により発熱	100	68,915		
152	平成22年2月8日 午前18時40分	高根沢町 S宅	不明	89	12,694		
153	平成22年2月20日 午前12時20分	塩谷町 I宅	たき火	254	34,013		
154	平成22年9月20日 午前11時00分	塩谷町 T施設	こんろ	273	22,299	1	
155	平成22年12月10日 午前6時20分	さくら市 O宅	たばこ	125	19,427		
156	平成23年1月2日 午後9時10分	さくら市 F施設	不明	889 47(表面積)	36,424		
157	平成23年4月1日 午前0時50分	さくら市 K宅	不明	228	19,807		
158	平成23年5月7日 午後1時00分	さくら市 K宅	不明	153	24,682		
159	平成24年5月27日 午後10時10分	高根沢町 Y宅	ろうそく	231	16,059		
160	平成24年6月17日 午後4時25分	高根沢町 S施設	こんろ	202	30,013		



番号	出火日時	出火場所	出火原因	焼損面積 (m <sup>2</sup> )	損害見積額 (千円)	負傷者	死者
161	平成25年3月9日 午後0時35分	塩谷町 林野	枯れ草焼き	10300	1,871		
162	平成25年3月16日 午後3時25分	塩谷町 K宅	火のついたゴミ	419	14,251		
163	平成25年5月8日 午後2時30分	塩谷町 I宅	火のついたゴミ	660	27,150	4	
164	平成25年5月28日 午前3時50分	さくら市 S工場	放火の疑い	886	162,031		
165	平成25年6月9日 午後5時10分	さくら市 S飲食店	不明	146	20,652		
166	平成25年8月30日 午後0時00分	さくら市 F工場	電気配線	302	49,347		
167	平成25年11月1日 午後6時30分	矢板市 O牧場	肥料の発火	729	23,609		
168	平成26年1月22日 午後4時00分	矢板市 M宅	衣類がストーブに接触	76	19,808		1
169	平成26年12月8日 午後11時30分	さくら市 O宅	電気配線の線断	175	20,721		
170	平成27年3月10日 午前8時25分	塩谷町 T宅	不明	430	24,642		
171	平成27年3月30日 午前11時10分	矢板市 Y宅	枯れ草焼き	198	13,320		
172	平成27年4月29日 午後5時00分	塩谷町 W宅	火のついたゴミ	184	34,995	1	
173	平成27年5月2日 午前10時00分	さくら市 O宅	火のついたゴミ	413	17,130		
174	平成27年9月28日 午後7時20分	さくら市 M宅	火のついたゴミ	154	19,620		
175	平成27年12月29日 午前9時30分	高根沢 S宅	不明	186	213	2	1
176	平成28年3月3日 午後6時25分	高根沢町 F宅	たき火	605	23,409		
177	平成28年6月4日 午前6時55分	さくら市 I宅	不明	197	17,213		
178	平成28年9月29日 午後6時06分	さくら市 W宅	こんろ	203	18,519		
179	平成29年6月10日 午後3時00分	矢板市 倉庫	不明	1353	40,072		
180	平成30年3月17日 午後2時20分	さくら市 林野	枯れ草焼き	39,344	7		

番号	出火日時	出火場所	出火原因	焼損面積 (m <sup>2</sup> )	損害見積額 (千円)	負傷者	死者
181	平成30年5月15日 午前3時30分	高根沢町 K 宅	不明	312	14,244		
182	平成30年9月1日 午後6時50分	高根沢町 H 宅	油紙・油布	94	13,353		
183	平成31年2月1日 午後3時55分	高根沢町 O 宅	不明	611	59,260		
184	令和元年12月26日 午前2時00分	さくら市 S工場	不明	1829	326,622	1	
185	令和2年2月28日 午後10時45分	矢板市 M 宅	不明	229	14,910		
186	令和2年5月22日 午前8時00分	高根沢町 T 宅	不明	74	15,932		
187	令和2年6月4日 午後6時00分	矢板市 N 宅	不明	156	18,402		
188	令和2年6月18日 午前3時30分	高根沢町 O 宅	配線器具	164	14,367		
189	令和2年7月21日 午後11時20分	塩谷町 K 宅	放火の疑い	164	14,565		

※ この表には、損害見積額1,000万円以上、建物焼損面積1,000m<sup>2</sup>以上、死傷者3名以上、又は山林1ha以上（平成4年以降）のいずれかに該当する火災を収録