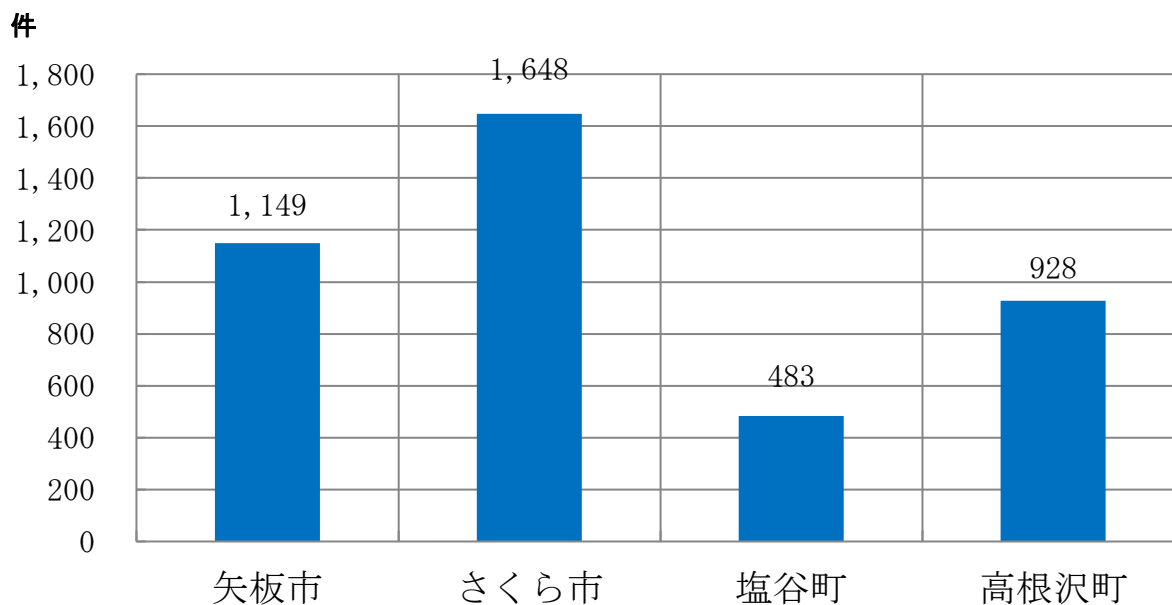
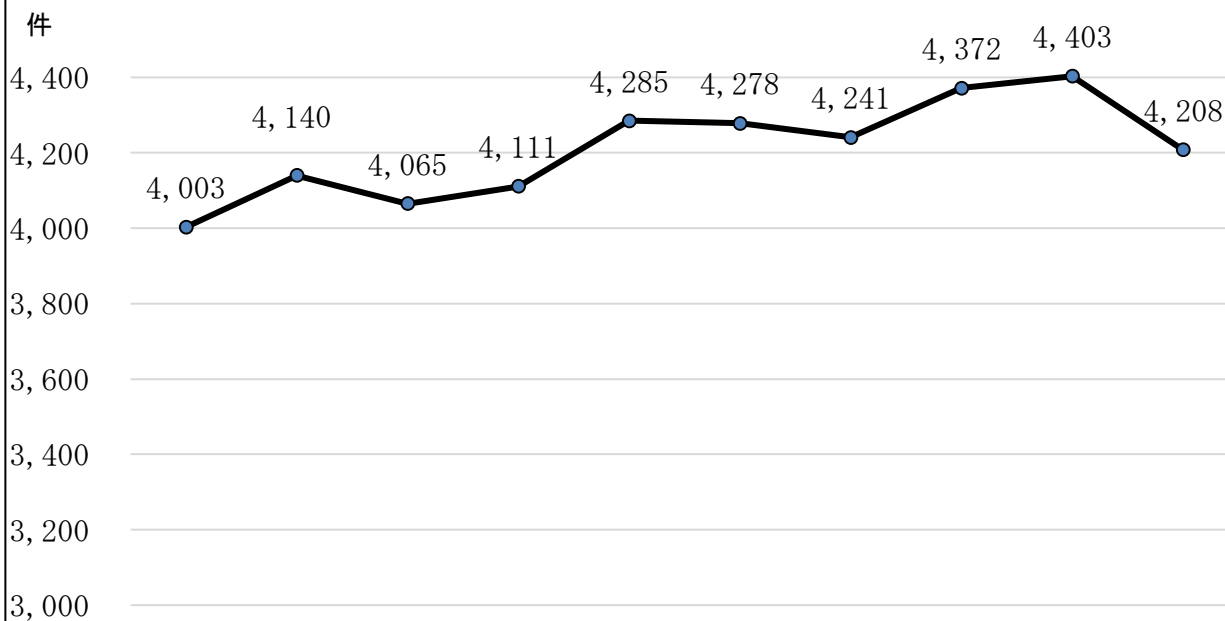


### 救急出動件数（令和2年）



### 救急出動件数推移（過去10年間）



|      | H23   | H24   | H25   | H26   | H27   | H28   | H29   | H30   | R1    | R2    |
|------|-------|-------|-------|-------|-------|-------|-------|-------|-------|-------|
| 合計   | 4,003 | 4,140 | 4,065 | 4,111 | 4,285 | 4,278 | 4,241 | 4,372 | 4,403 | 4,208 |
| 矢板市  | 1,267 | 1,295 | 1,282 | 1,223 | 1,278 | 1,157 | 1,129 | 1,143 | 1,169 | 1,149 |
| さくら市 | 1,492 | 1,536 | 1,473 | 1,525 | 1,629 | 1,668 | 1,677 | 1,722 | 1,683 | 1,648 |
| 塩谷町  | 418   | 460   | 423   | 488   | 472   | 557   | 526   | 560   | 571   | 483   |
| 高根沢町 | 826   | 849   | 887   | 875   | 906   | 896   | 909   | 947   | 980   | 928   |

## 覚知別救急出動状況

令和2年1月1日～12月31日

| 種別<br>覚知別 | 合計    | 火災事故 | 自然災害 | 水難事故 | 交通事故 | 労働災害 | 運動競技 | 一般負傷 | 加害 | 自損事故 | 急病    | その他 |
|-----------|-------|------|------|------|------|------|------|------|----|------|-------|-----|
| 合計        | 4,208 | 49   |      | 3    | 357  | 41   | 14   | 547  | 14 | 52   | 2,630 | 501 |
| 消防専用電話    | 3,761 | 39   |      |      | 213  | 39   | 12   | 505  | 7  | 37   | 2,421 | 488 |
| 警察電話      | 193   | 2    |      | 3    | 121  |      |      | 10   | 7  | 11   | 36    | 3   |
| 一般加入電話    | 166   | 5    |      |      | 10   | 1    | 1    | 27   |    | 2    | 115   | 5   |
| 駆け付け      | 46    |      |      |      | 2    |      | 1    | 4    |    | 1    | 38    |     |
| その他       | 42    | 3    |      |      | 11   | 1    |      | 1    |    | 1    | 20    | 5   |

## 事故別救急出動状況

令和2年1月1日～12月31日

| 種別<br>署別 | 合計   | 火災事故         | 自然災害 | 水難事故 | 交通事故 | 労働災害       | 運動競技 | 一般負傷 | 加害  | 自損事故 | 急病 | その他          |     |
|----------|------|--------------|------|------|------|------------|------|------|-----|------|----|--------------|-----|
| 合計       | 救急出動 | 4,208<br>(8) | 49   |      | 3    | 357<br>(6) | 41   | 14   | 547 | 14   | 52 | 2,630<br>(2) | 501 |
|          | 搬送人数 | 3,495<br>(4) | 3    |      | 2    | 290<br>(2) | 38   | 13   | 448 | 11   | 29 | 2,195<br>(2) | 466 |
| 矢板       | 救急出動 | 1,149<br>(5) | 21   |      | 1    | 77<br>(3)  | 13   | 3    | 129 | 5    | 13 | 745<br>(2)   | 142 |
|          | 搬送人数 | 917<br>(3)   | 1    |      | 1    | 60<br>(1)  | 12   | 3    | 98  | 4    | 7  | 598<br>(2)   | 133 |
| 氏家       | 救急出動 | 1,113<br>(2) | 15   |      | 1    | 96<br>(2)  | 11   | 6    | 155 | 4    | 21 | 639          | 165 |
|          | 搬送人数 | 945<br>(1)   |      |      |      | 84<br>(1)  | 10   | 5    | 123 | 3    | 12 | 545          | 163 |
| 喜連川      | 救急出動 | 535          | 7    |      |      | 49         | 7    | 2    | 86  |      | 3  | 346          | 35  |
|          | 搬送人数 | 458          | 1    |      |      | 41         | 7    | 2    | 78  |      | 1  | 299          | 29  |
| 塩谷       | 救急出動 | 483<br>(1)   | 3    |      | 1    | 39<br>(1)  | 4    | 3    | 67  | 2    | 6  | 315          | 43  |
|          | 搬送人数 | 409          | 1    |      | 1    | 30         | 3    | 3    | 61  | 1    | 4  | 267          | 38  |
| 高根沢      | 救急出動 | 928          | 3    |      |      | 96         | 6    |      | 110 | 3    | 9  | 585          | 116 |
|          | 搬送人数 | 766          |      |      |      | 75         | 6    |      | 88  | 3    | 5  | 486          | 103 |

※（ ）内は高速自動車道における救急件数

月別救急出動状況

令和2年1月1日～12月31日

| 種別<br>月別 | 合<br>計 | 火<br>災<br>事<br>故 | 自<br>然<br>災<br>害 | 水<br>難<br>事<br>故 | 交<br>通<br>事<br>故 | 労<br>働<br>災<br>害 | 運<br>動<br>競<br>技 | 一<br>般<br>負<br>傷 | 加<br>害 | 自<br>損<br>事<br>故 | 急<br>病 | そ<br>の<br>他 |
|----------|--------|------------------|------------------|------------------|------------------|------------------|------------------|------------------|--------|------------------|--------|-------------|
| 1月       | 418    | 4                |                  |                  | 38               | 5                |                  | 48               | 2      | 1                | 270    | 50          |
| 2月       | 343    | 6                |                  |                  | 35               | 5                | 1                | 42               | 2      | 5                | 212    | 35          |
| 3月       | 338    | 4                |                  |                  | 22               | 2                | 1                | 47               | 2      | 10               | 207    | 43          |
| 4月       | 324    | 3                |                  |                  | 20               | 3                |                  | 49               |        | 6                | 202    | 41          |
| 5月       | 276    | 5                |                  |                  | 22               | 4                |                  | 50               |        | 3                | 163    | 29          |
| 6月       | 315    | 2                |                  |                  | 25               | 5                | 1                | 38               | 3      | 3                | 197    | 41          |
| 7月       | 374    | 6                |                  |                  | 38               | 4                | 1                | 53               | 1      | 4                | 218    | 49          |
| 8月       | 402    | 4                |                  | 2                | 39               | 3                | 4                | 40               | 1      | 5                | 263    | 41          |
| 9月       | 353    |                  |                  |                  | 32               | 5                | 4                | 45               |        | 3                | 222    | 42          |
| 10月      | 365    | 5                |                  | 1                | 25               | 4                | 1                | 44               | 1      | 3                | 229    | 52          |
| 11月      | 350    | 3                |                  |                  | 41               | 1                |                  | 42               | 1      | 3                | 216    | 43          |
| 12月      | 350    | 7                |                  |                  | 20               |                  | 1                | 49               | 1      | 6                | 231    | 35          |
| 合 計      | 4,208  | 49               |                  | 3                | 357              | 41               | 14               | 547              | 14     | 52               | 2,630  | 501         |

医療機関搬送状況

令和2年1月1日～12月31日

| 医療機関別        |     | 管内外別  | 管 内   | 管 外   | 合 計   |
|--------------|-----|-------|-------|-------|-------|
| 救急告示<br>医療機関 | 国公立 |       |       | 317   | 317   |
|              | 公 的 |       |       | 760   | 760   |
|              | 私的  | 病 院   | 1,568 | 786   | 2,354 |
|              |     | 診 療 所 | 20    |       | 20    |
|              | 合 計 |       | 1,588 | 1,863 | 3,451 |
| その他の<br>医療機関 | 国公立 |       |       | 10    | 10    |
|              | 公 的 |       |       |       |       |
|              | 私的  | 病 院   | 3     |       | 3     |
|              |     | 診 療 所 | 27    | 2     | 29    |
|              | 合 計 |       | 30    | 12    | 42    |
| 医療機関<br>合 計  | 国公立 |       |       | 327   | 327   |
|              | 公 的 |       |       | 760   | 760   |
|              | 私的  | 病 院   | 1571  | 786   | 2357  |
|              |     | 診 療 所 | 47    | 2     | 49    |
|              | 合 計 |       | 1,618 | 1,875 | 3,493 |
| その他の場所       |     |       | 2     |       | 2     |
| 合 計          |     |       | 1,620 | 1,875 | 3,495 |

## 応急手当普及啓発活動実施状況

令和2年1月1日～12月31日

### 1 応急手当の普及啓発活動の推進に関する実施要綱に基づく普及講習

| 普通救命講習 |    | 上級救命講習 |    | 合計   |    |
|--------|----|--------|----|------|----|
| 受講人員   | 回数 | 受講人員   | 回数 | 受講人員 | 回数 |
| 331    | 21 | 0      | 0  | 331  | 21 |

### 2 その他の講習

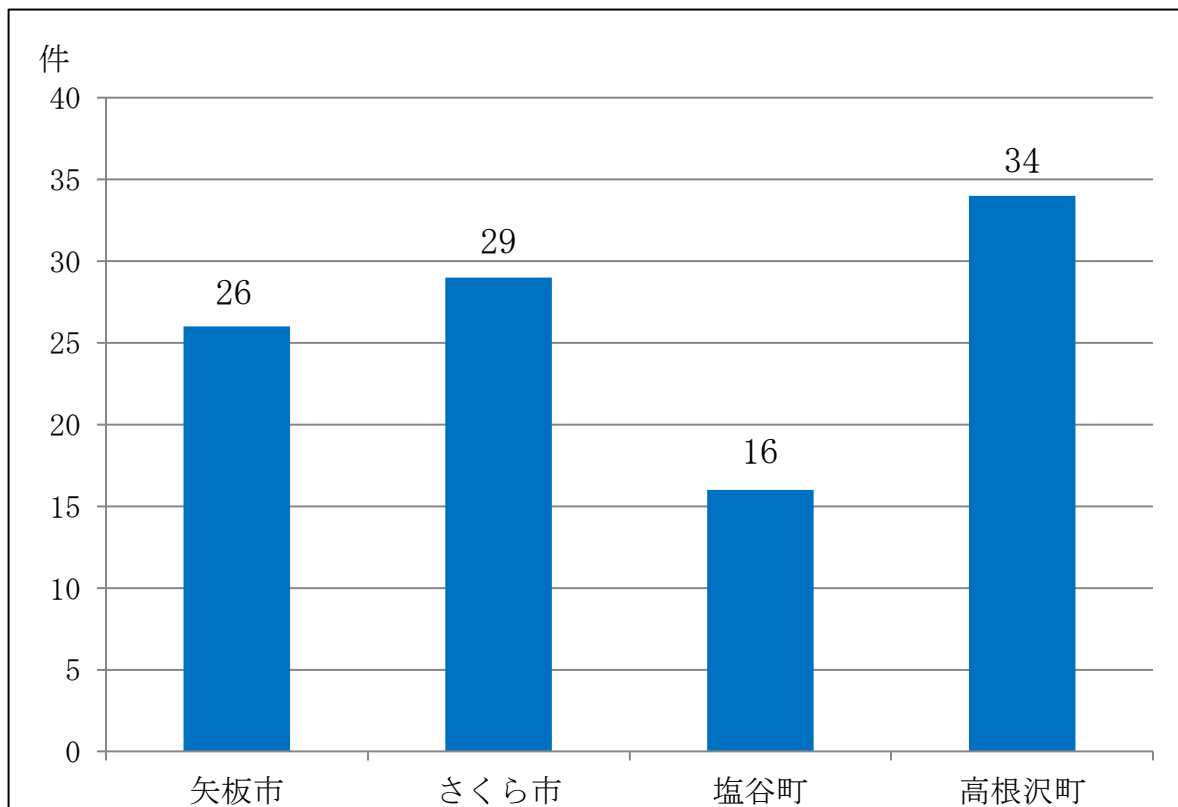
| 受講人員 | 回数 |
|------|----|
| 236  | 9  |

### 3 普及啓発・訓練用資機材の保有状況（令和3年4月1日現在）

| 蘇生訓練用人形数 |      | 外傷模型セット | 気管挿管訓練人形<br>(ACLS 人形含む) |
|----------|------|---------|-------------------------|
| 成人用      | 乳幼児用 |         |                         |
| 50       | 35   | 1       | 9                       |

救助出動件数（令和2年）

令和2年1月1日～12月31日



事故別救助出動状況

令和2年1月1日～令和2年12月31日

|          | 矢板市 | さくら市 | 塩谷町 | 高根沢町 | 合計  |
|----------|-----|------|-----|------|-----|
| 火災事故     |     | 1    | 1   |      | 2   |
| 交通事故     | 7   | 12   | 4   | 7    | 30  |
| 水難事故     | 1   | 1    |     |      | 2   |
| 自然災害     |     |      |     |      |     |
| 機械による事故  | 1   |      |     | 1    | 2   |
| 建物等による事故 | 3   |      |     | 3    | 6   |
| ガス事故     |     |      |     |      |     |
| その他の事故   | 14  | 15   | 11  | 23   | 63  |
| 合計       | 26  | 29   | 16  | 34   | 105 |