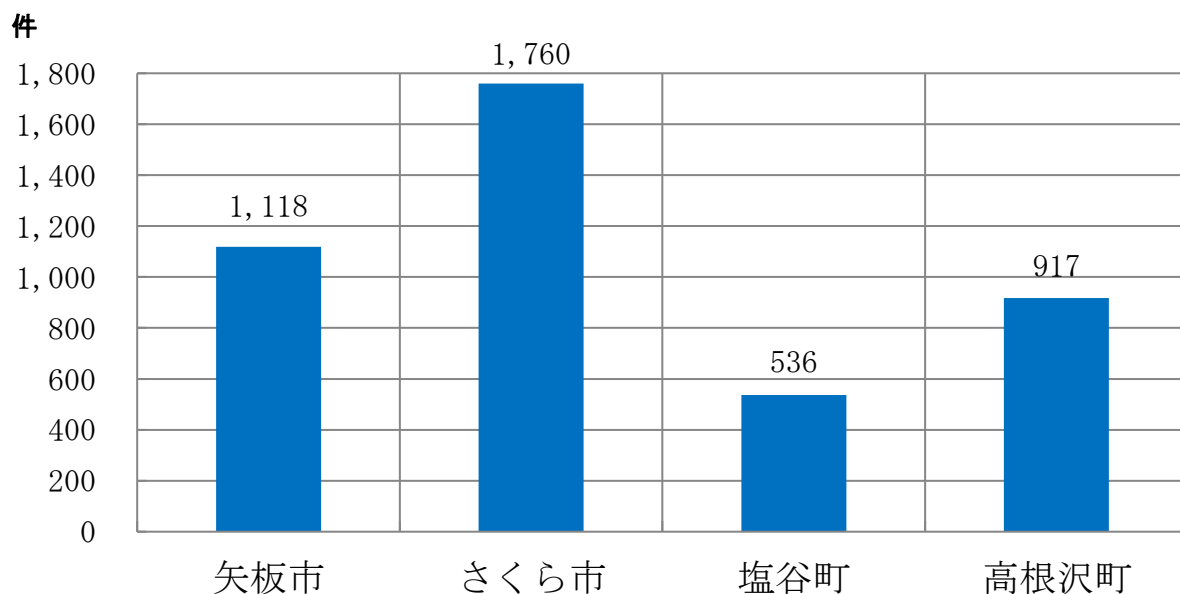
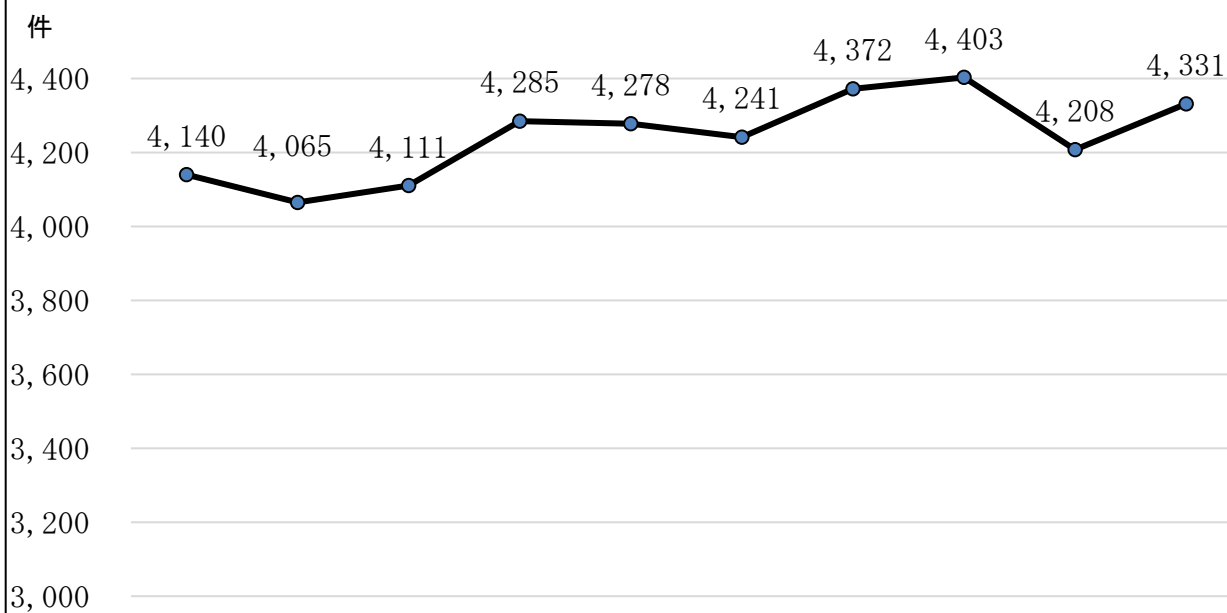


救急出動件数（令和3年）



救急出動件数推移（過去10年間）



	H24	H25	H26	H27	H28	H29	H30	R1	R2	R3
合計	4,140	4,065	4,111	4,285	4,278	4,241	4,372	4,403	4,208	4,331
矢板市	1,295	1,282	1,223	1,278	1,157	1,129	1,143	1,169	1,149	1,118
さくら市	1,536	1,473	1,525	1,629	1,668	1,677	1,722	1,683	1,648	1,760
塩谷町	460	423	488	472	557	526	560	571	483	536
高根沢町	849	887	875	906	896	909	947	980	928	917

覚知別救急出動状況

令和3年1月1日～12月31日

種別 覚知別	合計	火災事故	自然災害	水難事故	交通事故	労働災害	運動競技	一般負傷	加害	自損事故	急病	その他
合計	4,331	67	0	2	339	39	28	567	11	45	2,756	477
消防専用電話	3,877	49	0	2	222	36	27	515	7	35	2,539	445
警察電話	168	5	0	0	85	0	0	11	4	8	51	4
一般加入電話	186	6	0	0	10	1	0	30	0	0	121	18
駆け付け	41	0	0	0	3	0	0	7	0	0	31	0
その他	59	7	0	0	19	2	1	4	0	2	14	10

事故別救急出動状況

令和3年1月1日～12月31日

種別 署別	合計	火災事故	自然災害	水難事故	交通事故	労働災害	運動競技	一般負傷	加害	自損事故	急病	その他
合計	救急出動	4,331 (19)	67 (2)	0	2	339 (12)	39	28	567	11	45 (4)	2,756 (1)
	搬送人数	3,599 (15)	4	0	1	275 (10)	35	25	472	6	30 (4)	2,299 (1)
矢板	救急出動	1,118 (15)	27 (2)	0	0	89 (8)	8	15	143	4	10 (4)	688 (1)
	搬送人数	947 (14)	2	0	0	80 (9)	7	14	125	2	6 (4)	582 (1)
氏家	救急出動	1,194 (4)	14	0	0	103 (4)	10	4	149	2	17	728
	搬送人数	974 (1)	0	0	0	77 (1)	10	3	117	1	10	599
喜連川	救急出動	566	6	0	1	45	5	1	83	1	4	381
	搬送人数	463	1	0	0	36	5	1	70	1	3	308
塩谷	救急出動	536	6	0	0	39	12	6	72	2	3	342
	搬送人数	438	0	0	0	34	10	5	58	1	2	283
高根沢	救急出動	917	14	0	1	63	4	2	120	2	11	617
	搬送人数	777	1	0	1	48	3	2	102	1	9	527

※ ( ) 内は高速自動車道における救急件数

月別救急出動状況

令和3年1月1日～12月31日

種別 月別	合 計	火 災 事 故	自 然 災 害	水 難 事 故	交 通 事 故	労 働 災 害	運 動 競 技	一 般 負 傷	加 害	自 損 事 故	急 病	そ の 他
1月	362	10	0	0	33	5	0	41	0	3	233	37
2月	338	16	0	0	28	4	0	44	1	0	201	44
3月	360	7	0	0	26	9	0	45	0	7	224	42
4月	326	5	0	0	25	1	5	49	1	1	197	42
5月	360	2	0	0	26	7	3	35	1	3	240	43
6月	323	2	0	0	30	0	2	42	1	5	204	37
7月	378	5	0	0	24	2	6	53	1	4	251	32
8月	388	6	0	2	37	2	2	37	0	5	258	39
9月	338	2	0	0	20	2	0	39	0	6	237	32
10月	377	1	0	0	31	2	4	57	3	4	229	46
11月	385	6	0	0	27	4	3	66	0	5	237	37
12月	396	5	0	0	32	1	3	59	3	2	245	46
合 計	4,331	67	0	2	339	39	28	567	11	45	2,756	477

医療機関搬送状況

令和3年1月1日～12月31日

医療機関別		管内外別	管 内	管 外	合 計
救急告示 医療機関	国公立		0	281	281
	公 的		0	840	840
	私 的	病 院	1,678	730	2,408
		診 療 所	25	0	25
	合 計		1,703	1,851	3,554
その他の 医療機関	国公立		0	0	0
	公 的		0	18	18
	私 的	病 院	4	6	10
		診 療 所	13	4	17
	合 計		17	28	45
医療機関 合 計	国公立		0	281	281
	公 的		0	858	858
	私 的	病 院	1682	736	2418
		診 療 所	38	4	42
	合 計		1,720	1,879	3,599
その他の場所			0	0	0
合 計			1,720	1,879	3,599

## 応急手当普及啓発活動実施状況

令和3年1月1日～12月31日

### 1 応急手当の普及啓発活動の推進に関する実施要綱に基づく普及講習

普通救命講習		上級救命講習		合計	
受講人員	回数	受講人員	回数	受講人員	回数
446	47	4	1	450	48

### 2 その他の講習

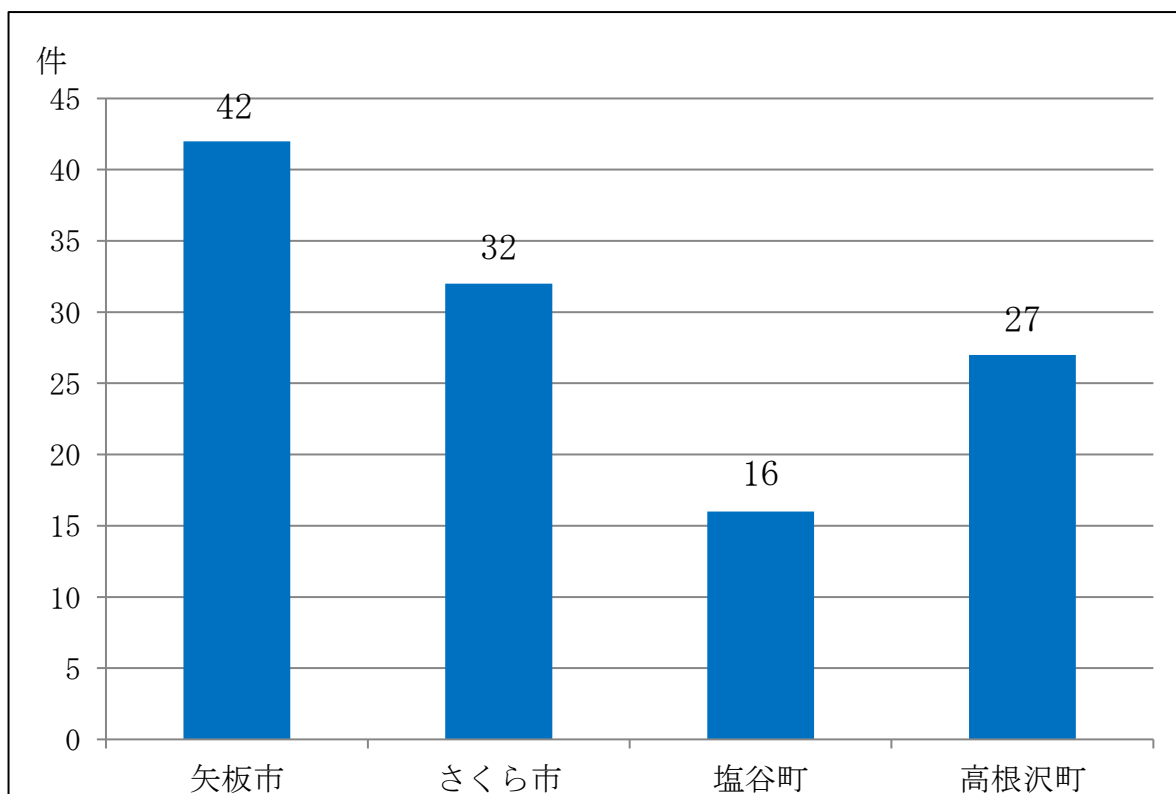
受講人員	回数
746	40

### 3 普及啓発・訓練用資機材の保有状況（令和4年4月1日現在）

蘇生訓練用人形数		外傷模型セット	気管挿管訓練人形 (ACLS 人形含む)
成人用	乳幼児用		
50	35	1	9

## 救助出動件数（令和3年）

令和3年1月1日～12月31日



## 事故別救助出動状況

令和3年1月1日～令和3年12月31日

	矢板市	さくら市	塩谷町	高根沢町	合計
火災事故	0	1	0	0	1
交通事故	10	9	3	5	27
水難事故	0	0	0	2	2
自然災害	0	0	0	0	0
機械による事故	0	2	0	0	2
建物等による事故	0	0	0	0	0
ガス事故	0	0	0	0	0
その他の事故	32	20	13	20	85
合計	42	32	16	27	117