

財 政 状 況 の 公 表

(令和4年度 下半期分)

塩谷広域行政組合では、組合行政への理解を深めていただくために財政状況の公表に関する条例を制定し、毎年5月と11月に財政状況を公表しています。

下半期分の財政状況公表では、財政の動向と管理者の財政方針、令和5年3月31日現在の歳入歳出予算の執行状況、住民の負担の状況、組合財産の状況及び組合債の現在高についてお知らせします。

なお、歳入歳出予算の執行状況における各会計の収入済額・支出済額の数字には、出納整理期間（令和5年4月1日～5月31日）の数字は含まれていません。そのため、最終的な決算額とは異なります。

塩谷広域行政組合
総務課企画財政係
TEL 0287-48-2066

1 財政の動向と管理者の財政方針

日本の経済は、新型コロナウイルス感染症流行による極めて厳しい状況から、徐々に社会経済活動が正常化し、緩やかな持ち直し傾向が進みつつあります。しかしながら、ロシア・ウクライナ情勢の影響による燃料等エネルギー資源の高騰、日米金利差拡大に伴う円安による物価高騰により、経済を取巻く環境は厳しさを増している状態です。

塩谷広域行政組合の構成市町（矢板市、さくら市、塩谷町、高根沢町）においても、新型コロナウイルス感染症の余波による減収が継続しており、人口減少・少子高齢化の進行等による社会保障関係経費や新たな行政課題への取組に対する事業費等の増加が見込まれ、財政状況は依然として厳しい状況となっております。

本組合は、歳入の主たる財源を構成市町からの負担金で賄っており、その財源を確保するために各構成市町においては多大な労苦を要していることを組合職員の一人ひとりが念頭に置き、組合施策の必要性や費用対効果等を精査することで、なお一層の「選択と集中」により、最少の経費で最大の効果を挙げられるよう事務事業の合理化・効率化の徹底に努めます。

また、本組合は、ごみ処理やし尿処理、消防など、住民のみなさまの生活に1日たりとも欠かすことのできない事業を実施しており、単年度のみならず、後年度の負担も十分考慮した、中長期的な視点を持った財政運営を行います。

これからも、住民サービスの質を低下させることのないよう留意しながら、効果的な事務に取り組んでまいります。

塩谷広域行政組合

管理者 加藤 公博

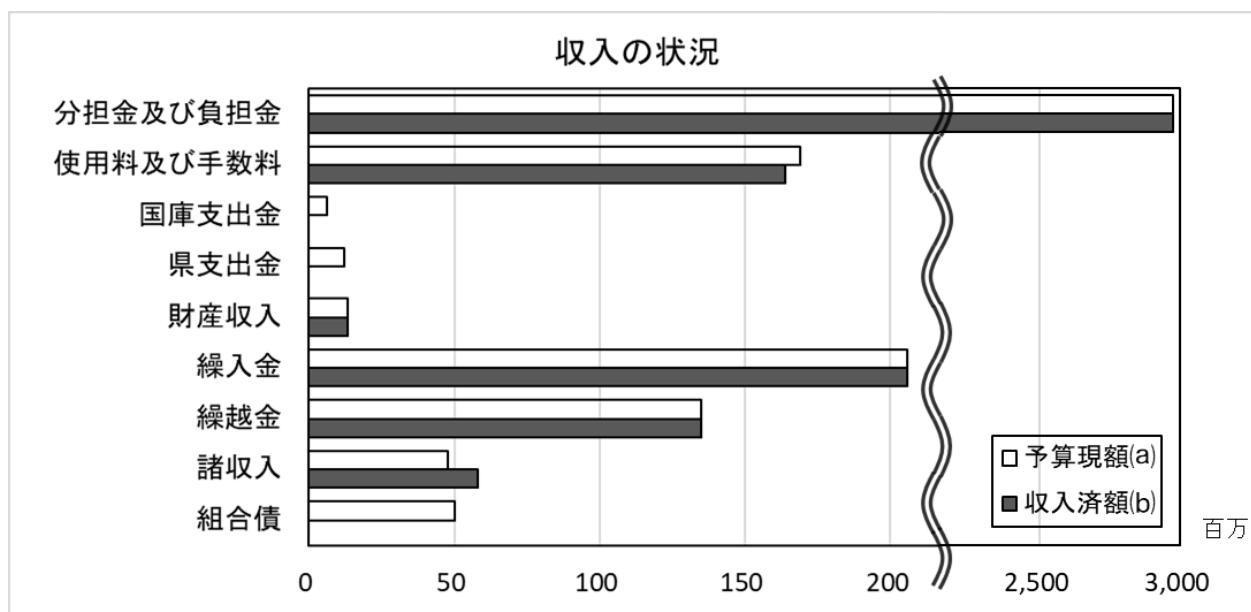
2 歳入歳出予算の執行状況

(1) 一般会計予算の執行状況

【歳入】

(単位：千円)

項 目	予算現額(a)		収入済額(b)	収入率 (b)／(a)		
	構成比	上半期		下半期		
分担金及び負担金	2,975,172	82.3%	2,975,172	1,487,588	1,487,584	100.0%
使用料及び手数料	169,130	4.7%	163,992	78,260	85,732	97.0%
国庫支出金	6,235	0.2%	0	0	0	0.0%
県支出金	12,324	0.3%	0	0	0	0.0%
財産収入	13,188	0.4%	13,345	13,175	170	101.2%
繰入金	205,765	5.7%	205,764	0	205,764	100.0%
繰越金	135,043	3.7%	135,043	135,043	0	100.0%
諸収入	47,861	1.3%	58,101	19,821	38,280	121.4%
組合債	50,300	1.4%	0	0	0	0.0%
合 計	3,615,018	100.0%	3,551,417	1,733,887	1,817,530	98.2%

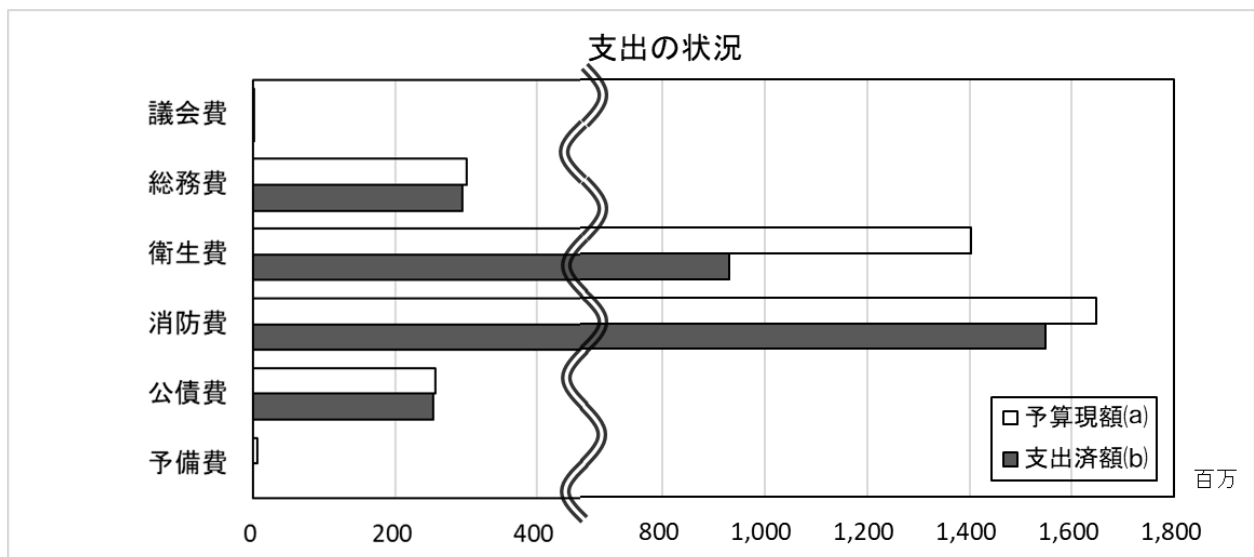


- ・ 分担金及び負担金…構成市町（矢板市・さくら市・塩谷町・高根沢町）からの負担金
- ・ 使用料及び手数料…しおや聖苑使用料、ごみ処理手数料、し尿処理手数料、消防手数料など
- ・ 国庫支出金…国から交付される補助金（公共施設の整備など使い道が決まっている）
- ・ 県支出金…県から交付される補助金（公共施設の整備など使い道が決まっている）
- ・ 財産収入…財政調整基金の利子
- ・ 繰入金…基金からの繰入金など
- ・ 繰越金…前年度からの繰越金
- ・ 諸収入…夜間売電収入、有価物（金属、紙類、ペットボトル等）の売払い収入など
- ・ 組合債…消防車両の購入などに要する借入金

【歳出】

(単位：千円)

項目	予算現額(a)		支出済額(b)			執行率 (b)／(a)
		構成比		上半期	下半期	
議会費	1,134	0.0%	340	27	313	30.0%
総務費	300,744	8.3%	294,668	62,799	231,869	98.0%
衛生費	1,402,856	38.8%	930,470	332,164	598,306	66.3%
消防費	1,647,093	45.6%	1,548,322	748,895	799,427	94.0%
公債費	257,191	7.1%	253,844	78,220	175,624	98.7%
予備費	6,000	0.2%	0	0	0	0.0%
合計	3,615,018	100.0%	3,027,644	1,222,105	1,805,539	83.8%



- ・ 議会費…組合議会の運営に要する経費
- ・ 総務費…組合運営全般に要する経費
- ・ 衛生費…ごみ・し尿の処理、火葬場の運営、救急医療対策などに要する経費
- ・ 消防費…消防本部及び各消防署の運営に要する経費
- ・ 公債費…組合債の元利償還（借金の返済）に要する経費
- ・ 予備費…災害など、不測の事態に備えるための経費

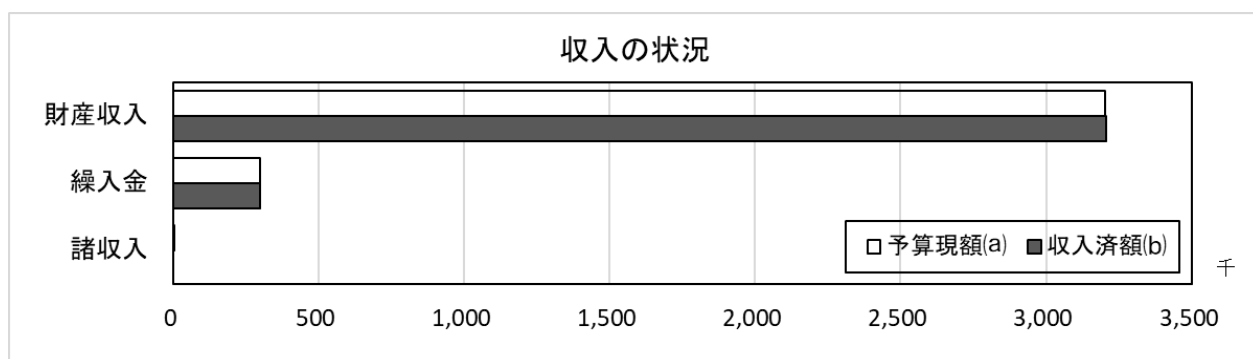
	予算現額 (円)	収入済額 (円)	支出済額 (円)
令和 4年 3月 31日時点	4,013,568,000	4,001,138,028	2,809,790,370
令和 5年 3月 31日時点	3,615,018,000	3,551,416,588	3,027,643,752
前年比	△398,550,000	△449,721,440	217,853,382

(2) 塩谷地方ふるさと市町村圏基金特別会計予算の執行状況

【歳入】

(単位：千円)

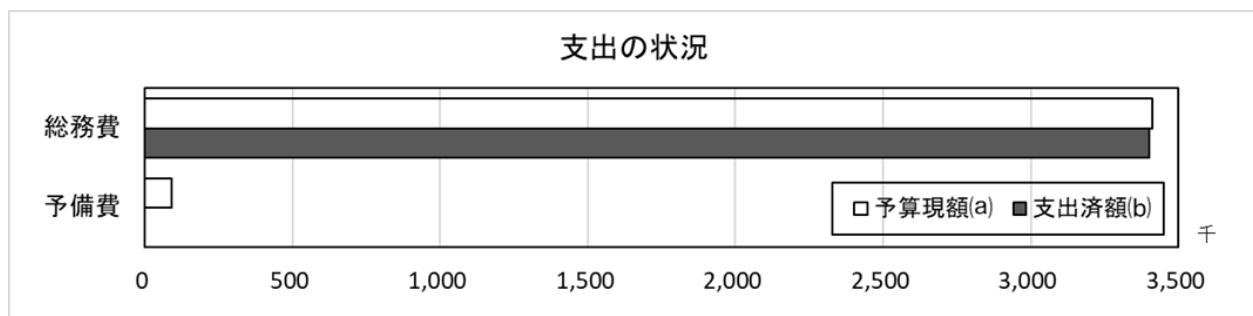
項目	予算現額(a)		収入済額(b)			収入率 (b)／(a)
		構成比		上半期	下半期	
財産収入	3,201	91.4%	3,205	1,600	1,605	100.1%
繰入金	300	8.6%	300	300	0	100.0%
諸収入	1	0.0%	0	0	0	0.0%
合計	3,502	100.0%	3,505	1,900	1,605	100.1%



【歳出】

(単位：千円)

項目	予算現額(a)		支出済額(b)			執行率 (b)／(a)
		構成比		上半期	下半期	
総務費	3,411	97.4%	3,403	3,403	0	99.8%
予備費	91	2.6%	0	0	0	0.0%
合計	3,502	100.0%	3,403	3,403	0	97.2%



※ 塩谷地方ふるさと市町村圏基金特別会計では、塩谷地方ふるさと市町村圏基金の運用益を財源として、塩谷地区内の地域振興事業を実施しています。主な事業として、「塩谷地区文化団体等支援事業」があります。

	予算現額 (円)	収入済額 (円)	支出済額 (円)
令和 4年3月31日時点	3,502,000	3,512,902	2,775,500
令和 5年3月31日時点	3,502,000	3,505,252	3,403,000
前年比	0	△7,650	627,500

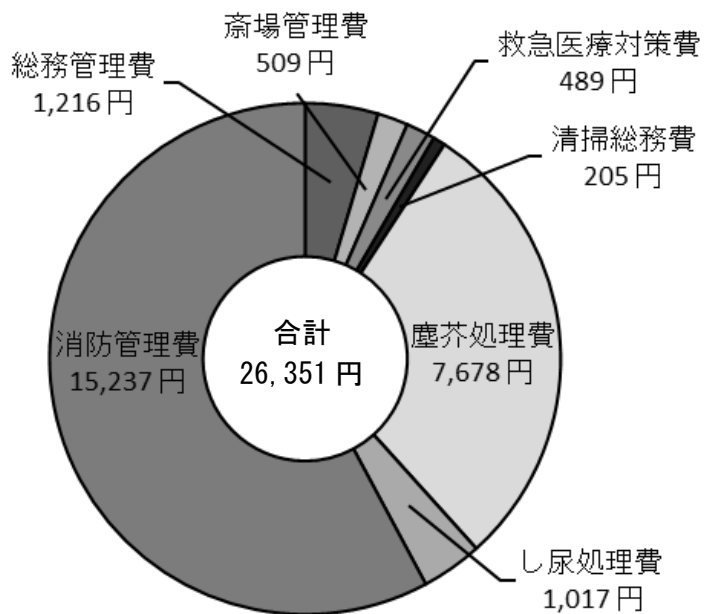
3 住民の負担の状況

令和4年度塩谷広域行政組合一般会計負担金一覧表

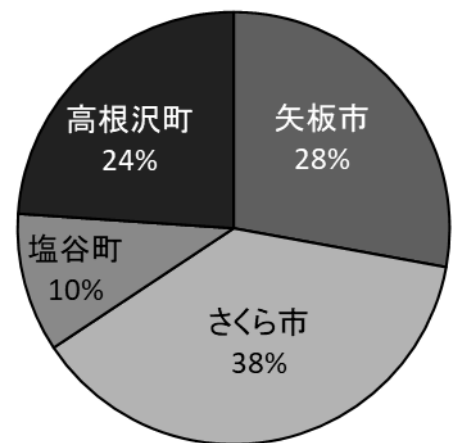
(単位：千円)

項 目	矢板市	さくら市	塩谷町	高根沢町	合 計
総務管理費	36,713	51,308	14,358	34,934	137,313
斎場管理費	17,572	19,336	8,013	12,526	57,447
救急医療対策費	14,855	21,370	4,876	14,061	55,162
清掃総務費	6,189	8,649	2,420	5,889	23,147
塵芥処理費	260,112	341,653	72,855	192,292	866,912
し尿処理費	29,976	36,983	20,845	27,039	114,843
消防管理費	464,172	645,216	185,840	425,120	1,720,348
合 計	829,589	1,124,515	309,207	711,861	2,975,172
人 口 (人)	30,211	44,191	9,760	28,743	112,905

住民1人あたりの年間負担金額



構成市町別負担割合



※ 住民1人あたりの年間負担金額については、令和5年3月1日時点の人口を基に計算してあります。
(栃木県毎月人口推計月報参照)

4 組合財産の状況

(1) 土地及び建物

施設名	土地 (㎡)	建物 (㎡)
しおや聖苑	30,116.83	2,614.85
エコパークしおや	36,118.06	11,169.64
塩谷広域環境衛生センター	42,095.98	—
しおやクリーンセンター	12,121.00	4,376.91
消防本部兼矢板消防署	6,297.63	2,318.04
氏家消防署	4,934.00	1,019.32
喜連川消防署	—	435.56
塩谷消防署	1,395.20	498.97
高根沢消防署	2,654.00	877.38
合計	135,732.70	23,310.67

※ 土地について、借地面積は除いてあります。

(2) 車両

車両名	事務局 (台)	消防 (台)
救急自動車	—	8
救助工作車	—	2
消防ポンプ(タンク)車	—	9
化学自動車	—	1
支援車	—	1
消防二輪車	—	3
その他消防車両 (指揮車、広報車)	—	8
特殊車両 (フォークリフト)	5	—
その他車両(乗用車等)	10	4
合計	15	36

※ 車両について、借用車両は除いてあります。

(3) 現金及び預金

区 分	現 在 高 (円)	
	一 般 会 計	塩谷地方ふるさと 市町村圏基金特別会計
現 金	0	0
普 通 預 金	323,672,836	102,252
決 済 用 普 通 預 金	100,000	0
定 期 預 金	200,000,000	0
合 計	523,772,836	102,752

※ 決済用普通預金とは、利息の付かない普通預金です。預金保険制度により、万が一預金している銀行が破綻した場合でも、その全額が保護されます。

(4) 基金

区 分	現 在 高 (円)	
	財 政 調 整 基 金	塩谷地方ふるさと 市町村圏基金
普 通 預 金	992	3,400,466
定 期 預 金	1,076,025,000	51,984,000
有 価 証 券 (国 債)	0	199,942,000
合 計	1,076,025,992	255,326,466

※ 財政調整基金とは、災害等が発生し緊急工事を実施するときなど、予備費では対応できない規模の支出が生じた場合に取り崩す基金です。地方公共団体にとっての貯金のようなものです。

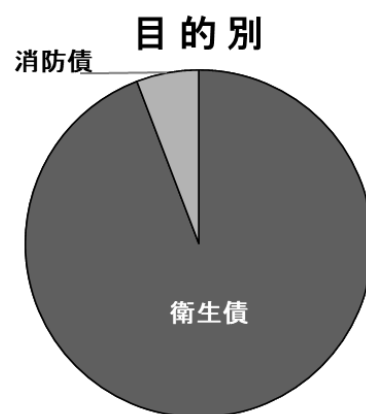
※ 塩谷地方ふるさと市町村圏基金とは、塩谷広域行政組合を構成する2市2町及び栃木県からの出資金により設置された基金です。塩谷地区内の広域的な地域振興事業を実施するために運用されています。

5 組合債の現在高

公共施設の建設や消防車両の購入など、一度に多額の資金が必要となる場合、政府や銀行等から資金を借り入れて（組合債を起こして）事業を実施します。この制度は、整備する施設や車両が、整備した年度の住民のみなさまだけが利用するものではなく、長期間に渡って幅広い世代のみなさまが使用するものである（適債性がある）ことを考慮して、返済金（組合債の元利償還金）についても同様に、後年度の住民のみなさまにも負担していただくという考え方に基づく制度です。これにより、世代間の公平な負担を図ることができます。

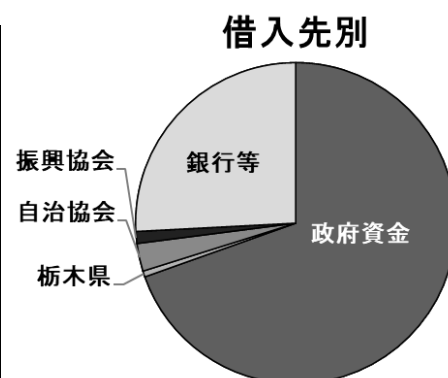
(1) 目的別現在高

目的別	現在高（千円）	割合（%）
衛生債	2,748,321	94.2%
消防債	169,591	5.8%
合計	2,917,912	100.0%



(2) 借入先別

借入先	現在高（千円）	割合（%）
政府資金	2,029,258	69.6%
栃木県	17,871	0.6%
自治協会	81,844	2.8%
振興協会	35,517	1.2%
銀行等	753,422	25.8%
合計	2,917,912	100.0%



(3) 一時借入金状況

令和4年度下半期中に、一時借入金の借入実績はありません。

(注) 表中の数値は四捨五入していますので、合計・割合等が一致しない場合があります。

問合せ先：塩谷広域行政組合総務課企画財政係 TEL0287-48-2066