

令和4年度

歳入歳出決算書付属資料

塩谷広域行政組合

会計別歳入歳出決算の状況

歳入

(単位：千円, %)

区分 科目	令和4年度				令和3年度 決算額 (C)	比較	
	予算現額 (A)	収入済額 (B)	予算現額に 対する増減 (B)-(A)	予算比 (B)/(A)*100		増減額 (B)-(C)=(D)	増減率 (D)/(C)*100
	一般会計	3,615,018	3,583,563	△ 31,455			
特別会計	3,502	3,505	3	100.09	3,513	△ 8	△ 0.23
歳入合計	3,618,520	3,587,068	△ 31,452	99.13	4,032,935	△ 445,867	△ 11.06

歳出

(単位：千円, %)

区分 科目	令和4年度				令和3年度 決算額 (C)	比較	
	予算現額 (A)	支出済額 (B)	予算現額に 対する増減 (B)-(A)	予算比 (B)/(A)*100		増減額 (B)-(C)=(D)	増減率 (D)/(C)*100
	一般会計	3,615,018	3,451,836	△ 163,182			
特別会計	3,502	3,403	△ 99	97.17	2,776	627	22.59
歳出合計	3,618,520	3,455,239	△ 163,281	95.49	3,897,154	△ 441,915	△ 11.34

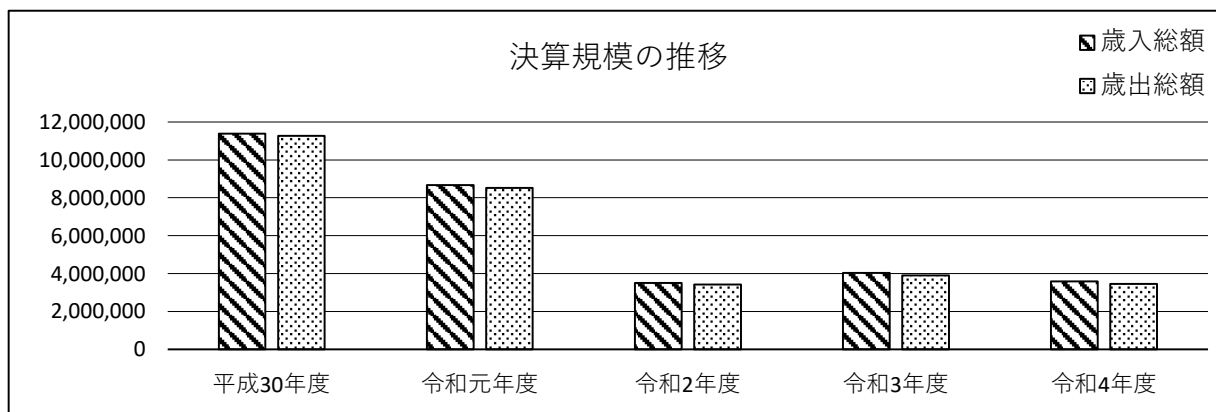
決算規模の推移

(単位：千円)

	歳入総額 (A)	歳出総額 (B)	差引額 (A)-(B)=(C)	翌年度 繰越財源 (D)	実質収支 (C)-(D)=(E)	前年度 実質収支 (F)	単年度 収支 (E)-(F)
平成30年度	11,378,877	11,260,643	118,234	2,996	115,238	117,367	△ 2,129
令和元年度	8,668,672	8,515,626	153,046	0	153,046	115,238	37,808
令和2年度	3,510,866	3,418,431	92,435	0	92,435	153,046	△ 60,611
令和3年度	4,032,935	3,897,154	135,781	0	135,781	92,435	43,346
令和4年度	3,587,068	3,455,239	131,829	4,480	127,349	135,781	△ 8,432

実質収支…差引額（形式収支）から翌年度に繰り越すべき財源を控除した額

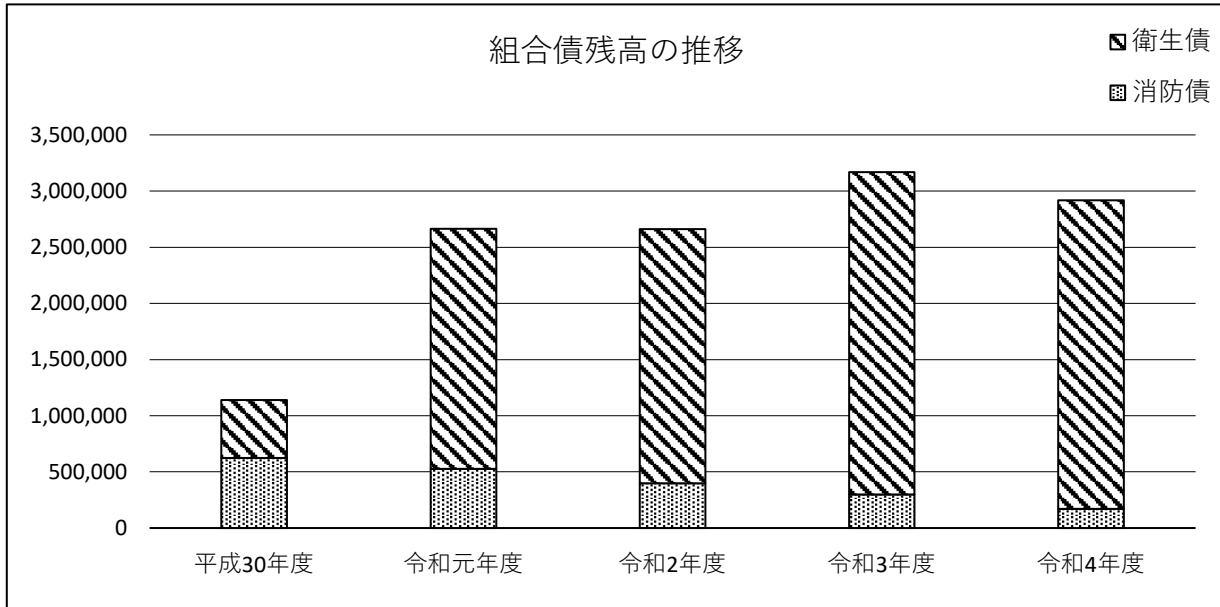
単年度収支…実質収支から前年度の実質収支を差し引いた額



組合債残高の推移

(単位：千円)

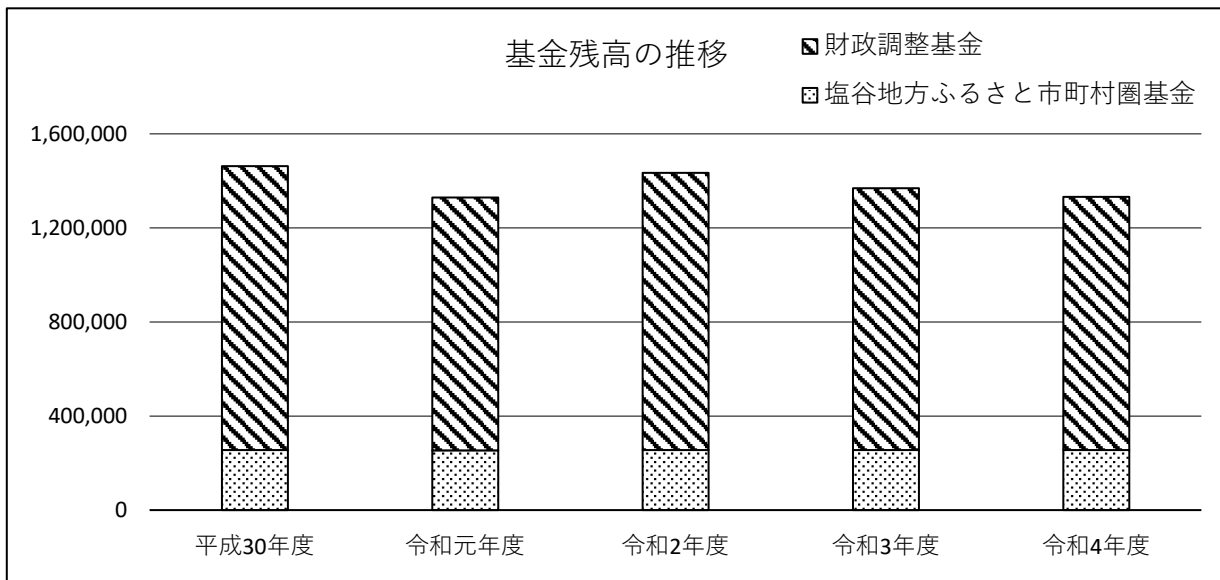
区 分	平成30年度	令和元年度	令和2年度	令和3年度	令和4年度
衛生債	515,170	2,138,692	2,263,168	2,868,798	2,748,321
消防債	623,058	525,596	397,665	299,332	169,591
組合債残高合計	1,138,228	2,664,288	2,660,833	3,168,130	2,917,912



基金残高の推移

(単位：千円)

区 分	平成30年度	令和元年度	令和2年度	令和3年度	令和4年度
財政調整基金	1,206,929	1,074,196	1,178,728	1,112,884	1,076,026
塩谷地方ふるさと市町村圏基金	255,778	254,721	255,189	255,626	255,429
基金残高合計	1,462,707	1,328,917	1,433,917	1,368,510	1,331,455



一般会計歳入歳出決算の状況

1. 決算規模

令和4年度の一般会計決算額は、歳入3,583,563千円、歳出3,451,836千円、前年度と比較すると、歳入では445,859千円、11.07%の減、歳出では442,542千円、11.36%の減でありました。

収支の状況は、歳入決算額から歳出決算額を差し引いた額（形式収支）が131,727千円の黒字でありました。

翌年度に繰り越すべき財源として4,480千円がありましたので、実質収支は127,247千円の黒字となりました。

2. 歳入決算の概要

歳入決算額は3,583,563千円となりました。科目別にみた決算額は次表のとおりです。

（単位：千円）

区分 科目	令和4年度				令和3年度 決算額 (C)	比較	
	予算現額 (A)	収入済額 (B)	予算現額に 対する増減 (B)-(A)	構成比 (%)		増減額 (B)-(C)=(D)	増減率 (%) (D)/(C)*100
1 分担金及び 負担金	2,975,172	2,975,172	0	83.03	2,825,476	149,696	5.30
2 使用料及び 手数料	169,130	175,660	6,530	4.90	176,617	△ 957	△ 0.54
3 国庫支出金	6,235	54	△ 6,181	0.00	1,594	△ 1,540	△ 96.61
4 県支出金	12,324	7,532	△ 4,792	0.21	9,045	△ 1,513	△ 16.73
5 財産収入	13,188	13,345	157	0.37	152	13,193	8,679.61
6 繰入金	205,765	205,764	△ 1	5.74	180,586	25,178	13.94
7 繰越金	135,043	135,043	0	3.77	91,667	43,376	47.32
8 諸収入	47,861	70,993	23,132	1.98	71,585	△ 592	△ 0.83
9 組合債	50,300	0	△ 50,300	0.00	672,700	△ 672,700	△ 100.00
歳入合計	3,615,018	3,583,563	△ 31,455	100.00	4,029,422	△ 445,859	△ 11.07

3. 歳出決算の概要

歳出決算額は3,451,836千円となりました。科目別にみた決算額は次表のとおりです。

(単位：千円)

区分 科目	令和4年度						令和3年度 決算額 (D)	比較	
	予算現額 (A)	支出済額 (B)	翌年度 繰越額 (C)	不用額 (A)-(B)-(C)	執行率 (%) (B)/(A) *100	構成比 (%)		増減額 (B)-(D)=(E)	増減率 (%) (E)/(D)*100
1 議会費	1,134	340	0	794	29.98	0.01	340	0	0.00
2 総務費	300,744	296,758	0	3,986	98.67	8.60	243,841	52,917	21.70
3 衛生費	1,402,856	1,333,352	0	69,504	95.05	38.63	1,897,940	△ 564,588	△ 29.75
4 消防費	1,647,093	1,567,542	54,780	24,771	95.17	45.41	1,572,623	△ 5,081	△ 0.32
5 公債費	257,191	253,844	0	3,347	98.70	7.35	169,006	84,838	50.20
6 予備費	6,000	0	0	6,000	0.00	0.00	0	0	—
廃 民生費	—	—	—	—	—	—	10,628	△ 10,628	△ 100.00
歳出合計	3,615,018	3,451,836	54,780	108,402	95.49	100.00	3,894,378	△ 442,542	△ 11.36

塩谷地方ふるさと市町村圏基金特別会計歳入歳出決算の状況

1. 決算規模

令和4年度の塩谷地方ふるさと市町村圏基金特別会計決算額は、歳入3,505千円、歳出3,403千円、前年度と比較すると、歳入では8千円、0.23%の減、歳出では627千円、22.59%の増でありました。

収支の状況は、歳入決算額から歳出決算額を差し引いた額（形式収支）が102千円の黒字でありました。翌年度に繰り越すべき財源はありませんでしたので、実質収支も102千円の黒字となりました。

2. 歳入決算の概要

歳入決算額は3,505千円となりました。科目別にみた決算額は次表のとおりです。

（単位：千円）

区分 科目		令和4年度				令和3年度 決算額 (C)	比較	
		予算現額 (A)	収入済額 (B)	予算現額に 対する増減 (B)-(A)	構成比 (%)		増減額 (B)-(C)=(D)	増減率 (%) (D)/(C)*100
1	財産収入	3,201	3,205	4	91.44	3,213	△ 8	△ 0.25
2	繰入金	300	300	0	8.56	300	0	0.00
3	諸収入	1	0	△ 1	0.00	0	0	—
歳入合計		3,502	3,505	3	100.00	3,513	△ 8	△ 0.23

3. 歳出決算の概要

歳出決算額は3,403千円となりました。科目別にみた決算額は次表のとおりです。

(単位：千円)

区分 科目	令和4年度						令和3年度 決算額 (D)	比較	
	予算現額 (A)	支出済額 (B)	翌年度 繰越額 (C)	不用額 (A)-(B)-(C)	執行率 (%) (B)/(A) *100	構成比 (%)		増減額 (B)-(D)=(E)	増減率 (%) (E)/(D)*100
1 総務費	3,411	3,403	0	8	99.77	100.00	2,776	627	22.59
2 予備費	91	0	0	91	0.00	0.00	0	0	—
歳出合計	3,502	3,403	0	99	97.17	100.00	2,776	627	22.59