

図1 清掃業務箇所図 (No.1)



凡例






1	室内外床石クリーニング	
2,3	木床クリーニングワックス掛け 木床クリーニング	
4	ビニール床クリーニングワックス掛け	
5	トイレ床剥離洗浄ワックス塗布	
6	トイレ及び洗面台ボウルクリーニング	
7	カーペットクリーニング	
8	ガラスクリーニング (屋外側又は屋内側)	図2及び図3参照

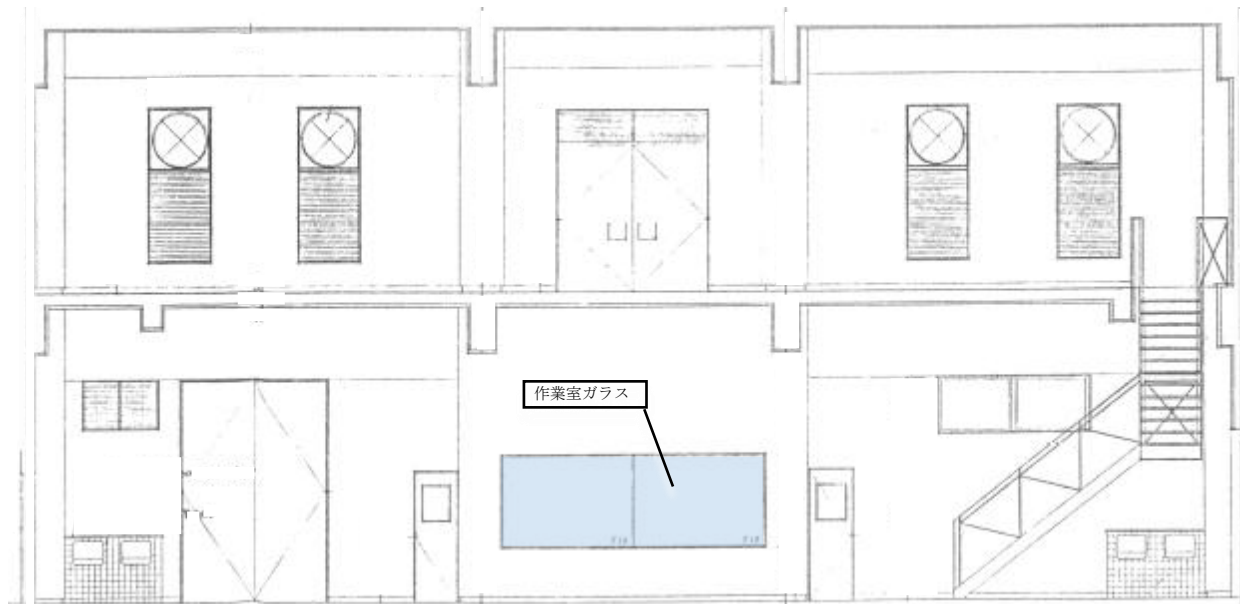
図2 清掃業務箇所図 (No.2)



凡例

1	室内外床石クリーニング	図1参照
2,3	木床クリーニングワックス掛け 木床クリーニング	図1参照
4	ビニール床クリーニングワックス掛け	図1参照
5	トイレ床剥離洗浄ワックス塗布	図1参照
6	トイレ及び洗面台ボウルクリーニング	図1参照
7	カーペットクリーニング	図1参照
8	ガラスクリーニング (屋外又は屋内側)	

図3 清掃業務箇所図 (No.3)



凡例

1	室内外床石クリーニング	図1参照
2,3	木床クリーニングワックス掛け 木床クリーニング	図1参照
4	ビニール床クリーニングワックス掛け	図1参照
5	トイレ床剥離洗浄ワックス塗布	図1参照
6	トイレ及び洗面台ボウルクリーニング	図1参照
7	カーペットクリーニング	図1参照
8	ガラスクリーニング（作業室側又は制御室側）	