

財 政 状 況 の 公 表

(令和7年度 上半期分)

塩谷広域行政組合では、組合行政への理解を深めていただくために財政状況の公表に関する条例を制定し、毎年5月と11月に財政状況を公表しています。

上半期分の財政状況公表では、令和7年9月30日現在の歳入歳出予算の執行状況、住民の負担の状況、組合財産の状況、組合債の現在高及び令和6年度歳入歳出決算の状況についてお知らせします。

塩谷広域行政組合
総務課企画財政係
TEL0287-48-2066

1 令和7年度歳入歳出予算の執行状況

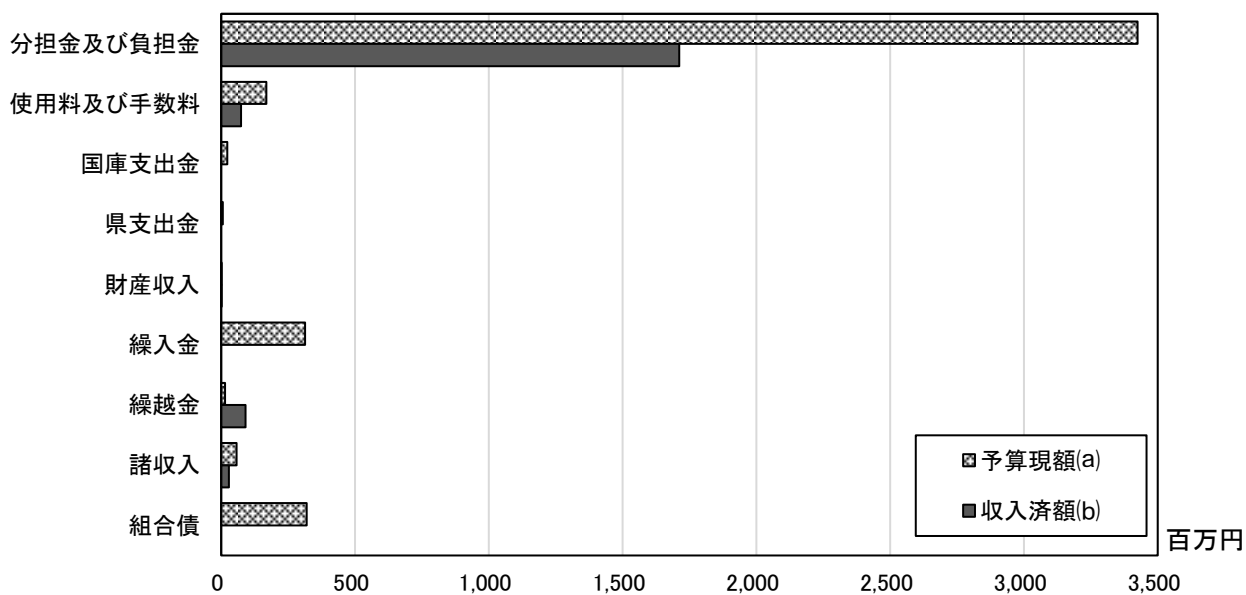
(1) 一般会計予算の執行状況

【歳入】

(単位：千円)

項 目	予算現額(a)	構成比	収入済額(b)		収入率 (b)／(a)
			上半期	下半期	
分担金及び負担金	3,424,971	79.1%	1,712,495	1,712,495	50.0%
使用料及び手数料	168,540	3.9%	74,432	74,432	44.2%
国庫支出金	23,239	0.5%	0	0	0.0%
県支出金	6,077	0.2%	0	0	0.0%
財産収入	1,387	0.1%	264	264	19.0%
繰入金	313,449	7.2%	0	0	0.0%
繰越金	14,375	0.3%	90,827	90,827	631.8%
諸収入	57,748	1.3%	28,991	28,991	50.2%
組合債	319,800	7.4%	0	0	0.0%
合 計	4,329,586	100.0%	1,907,009	1,907,009	44.0%

収入の状況



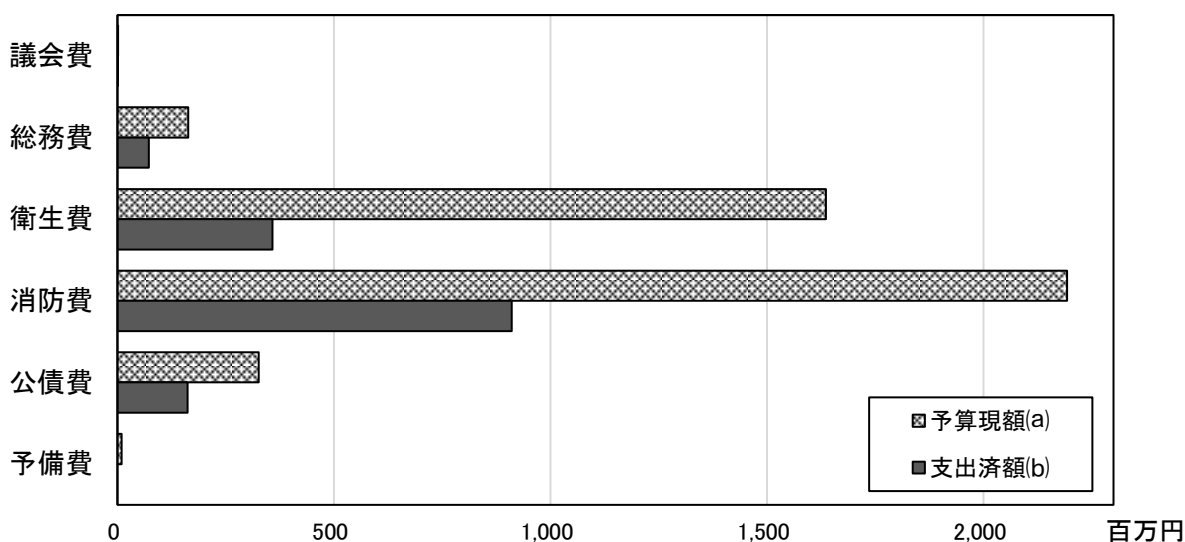
- ・ 分担金及び負担金…構成市町（矢板市・さくら市・塩谷町・高根沢町）からの負担金
- ・ 使用料及び手数料…しおや聖苑使用料、ごみ処理手数料、し尿処理手数料、消防手数料など
- ・ 国庫支出金…国から交付される補助金（公共施設の整備など使い道が決まっている）
- ・ 県支出金…県から交付される補助金（公共施設の整備など使い道が決まっている）
- ・ 財産収入…財政調整基金の利子
- ・ 繰入金…基金からの繰入金など
- ・ 繰越金…前年度からの繰越金
- ・ 諸収入…売電収入、有価物（金属、紙類、ペットボトル等）の売払い収入など
- ・ 組合債…消防車両の購入等に要する借入金

【歳出】

(単位：千円)

項目	予算現額(a)		支出済額(b)			執行率 (b)／(a)
		構成比		上半期	下半期	
議会費	1,267	0.1%	63	63		5.0%
総務費	163,308	3.8%	72,934	72,934		44.7%
衛生費	1,635,652	37.8%	357,792	357,792		21.9%
消防費	2,192,906	50.6%	910,174	910,174		41.5%
公債費	326,514	7.5%	162,024	162,024		49.6%
予備費	9,939	0.2%	0	0		0.0%
合計	4,329,586	100.0%	1,502,987	1,502,987		34.7%

支出の状況



- ・ 議会費…組合議会の運営に要する経費
- ・ 総務費…組合運営全般に要する経費
- ・ 衛生費…ごみ・し尿の処理、火葬場の運営、救急医療対策などに要する経費
- ・ 消防費…消防本部及び各消防署の運営に要する経費
- ・ 公債費…組合債の元利償還（借金の返済）に要する経費
- ・ 予備費…災害など、不測の事態に備えるための経費

	予算現額 (円)	収入済額 (円)	支出済額 (円)
令和6年9月30日時点	3,697,981,000	1,797,307,993	1,360,472,351
令和7年9月30日時点	4,329,586,000	1,907,009,064	1,502,987,129
前年比	631,605,000	109,701,071	142,514,778

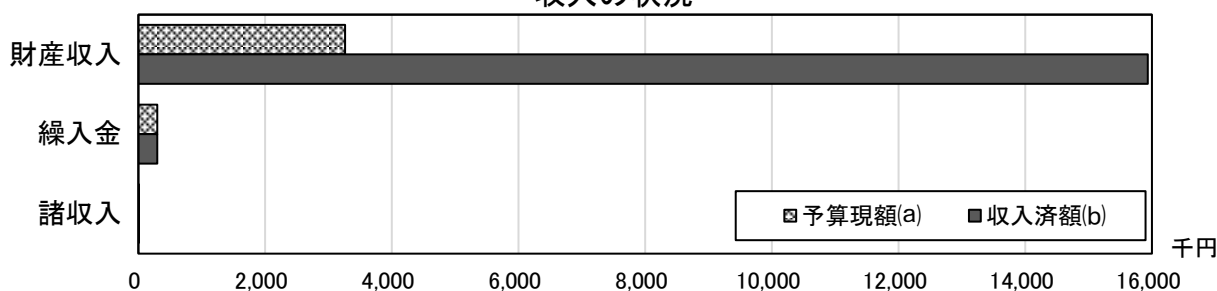
(2) 塩谷地方ふるさと市町村圏基金特別会計予算の執行状況

【歳入】

(単位：千円)

項目	予算現額(a)		収入済額(b)			収入率 (b)／(a)
		構成比		上半期	下半期	
財産収入	3,262	91.6%	15,933	15,933		488.4%
繰入金	300	8.4%	300	300		100.0%
諸収入	1	0.0%	4	4		400.0%
(一時運用金)			0	0		
合計	3,563	100.0%	16,237	16,237		455.7%

収入の状況

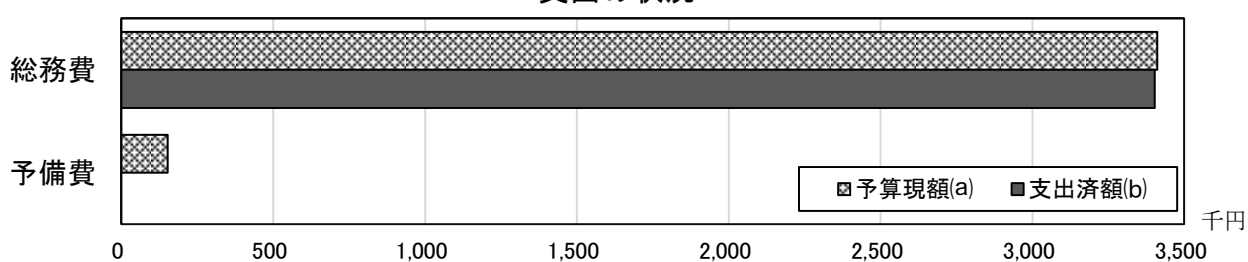


【歳出】

(単位：千円)

項目	予算現額(a)		支出済額(b)			執行率 (b)／(a)
		構成比		上半期	下半期	
総務費	3,411	95.7%	3,403	3,403		99.8%
予備費	152	4.3%	0	0		0.0%
合計	3,563	100.0%	3,403	3,403		95.5%

支出の状況



※ 塩谷地方ふるさと市町村圏基金特別会計では、塩谷地方ふるさと市町村圏基金の運用益を財源として、塩谷地区内の地域振興事業を実施しています。主な事業として、「塩谷地区文化団体等支援事業」があります。

	予算現額 (円)	収入済額 (円)	支出済額 (円)
令和6年9月30日時点	3,502,000	3,422,235	3,403,000
令和7年9月30日時点	3,563,000	16,237,432	3,403,000
前年比	61,000	12,815,197	0

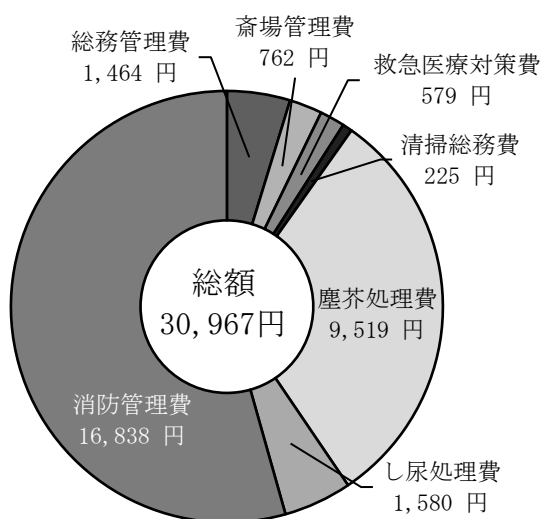
2 住民の負担の状況

令和7年度塩谷広域行政組合一般会計負担金一覧表

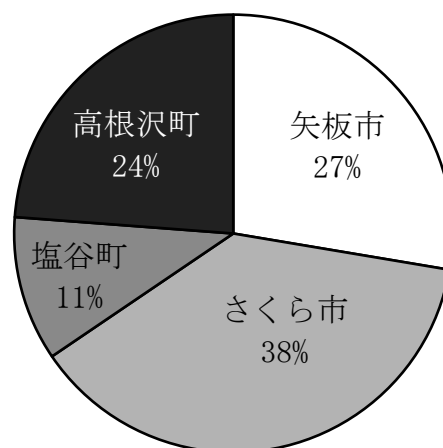
(単位：千円)

項 目	矢板市	さくら市	塩谷町	高根沢町	合 計
総務管理費	42,699	61,588	16,261	41,388	161,936
斎場管理費	25,423	26,766	11,501	20,612	84,302
救急医療対策費	16,979	25,277	5,365	16,403	64,024
清掃総務費	6,562	9,466	2,499	6,361	24,888
塵芥処理費	316,572	414,485	86,488	235,243	1,052,788
し尿処理費	47,209	54,805	37,059	35,655	174,728
消防管理費	491,555	704,323	206,903	459,524	1,862,305
合 計	946,999	1,296,710	366,076	815,186	3,424,971
人 口 (人)	29,089	43,913	9,100	28,498	110,600

住民1人当たりの年間負担金額



構成市町別負担割合



※ 住民1人当たりの年間負担金額については、令和7年9月1日時点の人口を基に計算しています。
(栃木県毎月人口推計月報参照)

3 組合財産の状況

(1) 土地及び建物

施設名	土地 (㎡)	建物 (㎡)
しおや聖苑	30,116.83	2,614.85
エコパークしおや	36,118.06	11,169.64
しおやクリーンセンター	12,121.00	4,376.91
消防本部兼矢板消防署	6,297.63	2,318.04
氏家消防署	4,934.00	1,019.32
喜連川消防署	—	435.56
塩谷消防署	1,395.20	498.97
高根沢消防署	2,654.00	877.38
その他	42,095.98	—
合計	135,732.70	23,310.67

※ 土地について、借地面積は除いています。

(2) 車両

車両名	事務局 (台)	消防 (台)
救急自動車	—	8
救助工作車	—	2
消防ポンプ (タンク) 車	—	9
化学消防自動車	—	1
支援車	—	1
消防二輪車	—	3
その他消防車両 (指揮車、広報車等)	—	8
特殊車両 (フォークリフト)	5	—
その他車両 (乗用車等)	10	4
合計	15	36

※ 借上車両は除く。

(3) 現金及び預金

区 分	現 在 高 (円)	
	一 般 会 計	塩谷地方ふるさと 市町村圏基金特別会計
現 金	10,000	0
普 通 預 金	222,033,323	164,857
決 済 用 普 通 預 金	100,000	0
定 期 預 金	200,000,000	12,669,575
合 計	422,143,323	12,834,432

※ 決済用普通預金とは、利息の付かない普通預金です。預金保険制度により、万が一預金している銀行が破綻した場合でも、その全額が保護されます。

(4) 基金

区 分	現 在 高 (円)	
	財 政 調 整 基 金	塩谷地方ふるさと 市町村圏基金
普 通 預 金	992	153,501
定 期 預 金	995,576,000	54,684,000
有 価 証 券 (国 債)	0	191,684,000
合 計	995,576,992	246,521,501

※ 財政調整基金とは、災害等が発生し緊急工事を実施するときなど、予備費では対応できない規模の支出が生じた場合に取り崩す基金です。地方公共団体にとっての貯金のようなものです。

※ 塩谷地方ふるさと市町村圏基金とは、塩谷広域行政組合を構成する2市2町及び栃木県からの出資金により設置された基金です。塩谷地区内の広域的な地域振興事業を実施するために運用されています。

4 組合債の現在高

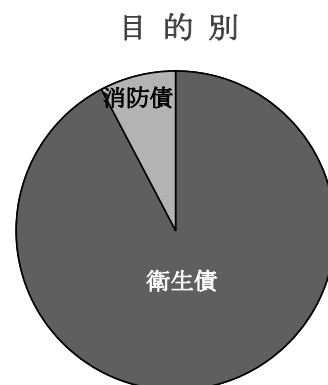
公共施設の建設や消防車両の購入など、一度に多額の資金が必要となる場合、政府や銀行等から資金を借り入れて事業を実施します。

整備する施設や車両は、整備した年度の住民の皆さまだけではなく、長期間にわたって幅広い世代の住民の皆さまが利用します。そのため、整備費用についても、資金の借入れを行い、返済金を後年度の住民の皆さまにも負担していただくことで、世代間の公平な負担を図ります。

(1) 目的別現在高

	現在高（千円）	割合（％）
衛生債	2,075,440	92.3
消防債	172,915	7.7
合計	2,248,355	100.0

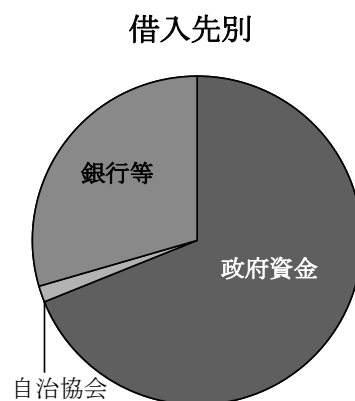
※ 元金のみで残高で利子残高は含みません。



(2) 借入先別現在高

	現在高（千円）	割合（％）
政府資金	1,548,275	68.9
自治協会	37,040	1.6
銀行等	663,040	29.5
合計	2,248,355	100.0

※ 元金のみで残高で利子残高は含みません。



(3) 一時借入金の状況

令和7年度上半期中に、一時借入金の借入実績はありません。

5 令和6年度歳入歳出決算の状況

(1) 一般会計決算の状況

【歳入】

(単位：千円)

項 目	予算現額(a)		収入済額(b)		収入率 (b)／(a)
		構成比		構成比	
分担金及び負担金	3,215,201	85.6%	3,215,201	85.6%	100.0%
使用料及び手数料	168,470	4.5%	175,227	4.7%	104.0%
国庫支出金	6,343	0.2%	61	0.0%	1.0%
県支出金	6,274	0.2%	6,119	0.1%	97.5%
財産収入	137	0.0%	992	0.0%	724.1%
繰入金	143,001	3.8%	143,000	3.8%	100.0%
繰越金	79,322	2.1%	79,322	2.1%	100.0%
諸収入	74,747	2.0%	89,676	2.4%	120.0%
組合債	59,900	1.6%	48,000	1.3%	80.1%
合 計	3,753,395	100.0%	3,757,598	100.0%	100.1%

【歳出】

(単位：千円)

項 目	予算現額(a)		支出済額(b)		執行率 (b)／(a)
		構成比		構成比	
議会費	1,277	0.0%	609	0.0%	47.7%
総務費	203,202	5.4%	198,377	5.4%	97.6%
衛生費	1,435,294	38.3%	1,399,805	38.2%	97.5%
消防費	1,790,336	47.7%	1,755,958	47.9%	98.1%
公債費	314,783	8.4%	312,022	8.5%	99.1%
予備費	8,503	0.2%	0	0.0%	0.0%
合 計	3,753,395	100.0%	3,666,771	100.0%	97.7%

※ 歳入歳出差引額 9,082 万 7 千円のうち、翌年度へ繰り越すべき財源として 212 万 5 千円を繰越したため、実質収支額は 8,870 万 2 千円となりました。

(2) 塩谷地方ふるさと市町村圏基金特別会計決算の状況

【歳入】

(単位：千円)

項 目	予算現額(a)		収入済額(b)		収入率 (b)／(a)
		構成比		構成比	
財 産 収 入	3,201	91.4%	3,249	91.5%	101.5%
繰 入 金	300	8.6%	300	8.5%	100.0%
諸 収 入	1	0.0%	0	0.0%	0.0%
合 計	3,502	100.0%	3,549	100.0%	101.3%

【歳出】

(単位：千円)

項 目	予算現額(a)		支出済額(b)		執行率 (b)／(a)
		構成比		構成比	
総 務 費	3,411	97.4%	3,403	100.0%	99.8%
予 備 費	91	2.6%	0	0.0%	0.0%
合 計	3,502	100.0%	3,403	100.0%	97.2%

※ 歳入歳出差引額 14 万 6 千円については、塩谷地方ふるさと市町村圏基金の設置、管理及び処分に関する条例第 4 条第 2 項の規定に基づき、全額を塩谷地方ふるさと市町村圏基金に繰り入れました。

(注) 表中の数値は四捨五入していますので、合計・割合等が一致しない場合があります。

問合せ先：塩谷広域行政組合総務課企画財政係 TEL0287-48-2066