

塩谷広域行政組合  
財政状況の公表  
(令和7年度 下半期分)

塩谷広域行政組合では、組合行政への理解を深めていただくために財政状況の公表に関する条例を制定し、毎年5月と11月に財政状況を公表しています。

下半期分の財政状況公表では、財政の動向と管理者の財政方針、令和8年3月31日現在の歳入歳出予算の執行状況、住民の負担の状況、組合財産の状況及び組合債の現在高についてお知らせします。

なお、歳入歳出予算の執行状況における各会計の収入済額・支出済額の数字には、出納整理期間（令和8年4月1日～5月31日）の数字は含まれていません。そのため、最終的な決算額とは異なります。

塩谷広域行政組合  
総務課企画財政係  
TEL0287-48-2066



## 1 財政の動向と管理者の財政方針

塩谷広域行政組合の構成市町（矢板市、さくら市、塩谷町、高根沢町）においては、人口減少及び少子高齢化の進行等による社会保障関係経費、公共施設の更新や維持管理等の増加が見込まれるなど、依然として財政状況は厳しい状況が続いております。

本組合は、歳入の主たる財源を構成市町からの負担金で賄っており、その財源を確保するために、各構成市町においては日々多大な労苦を要しているところであります。組合職員は、一人一人がそのことを念頭に置き、組合施策の必要性や費用対効果等を精査することで、なお一層の「選択と集中」により、最少の経費で最大の効果を挙げられるよう事務事業の合理化・効率化の徹底に努めます。

また、本組合は、ごみ処理やし尿処理、消防など、住民のみなさまの生活に一日たりとも欠かすことのできない事業を実施しており、単年度のみならず、後年度の負担も十分考慮した、中長期的な視点を持った財政運営を行います。

これからも、住民サービスの質を低下させることのないよう留意しながら、効果的な事務に取り組んでまいります。

塩谷広域行政組合  
管理者 森 島 武 芳

# 1 歳入歳出予算の執行状況

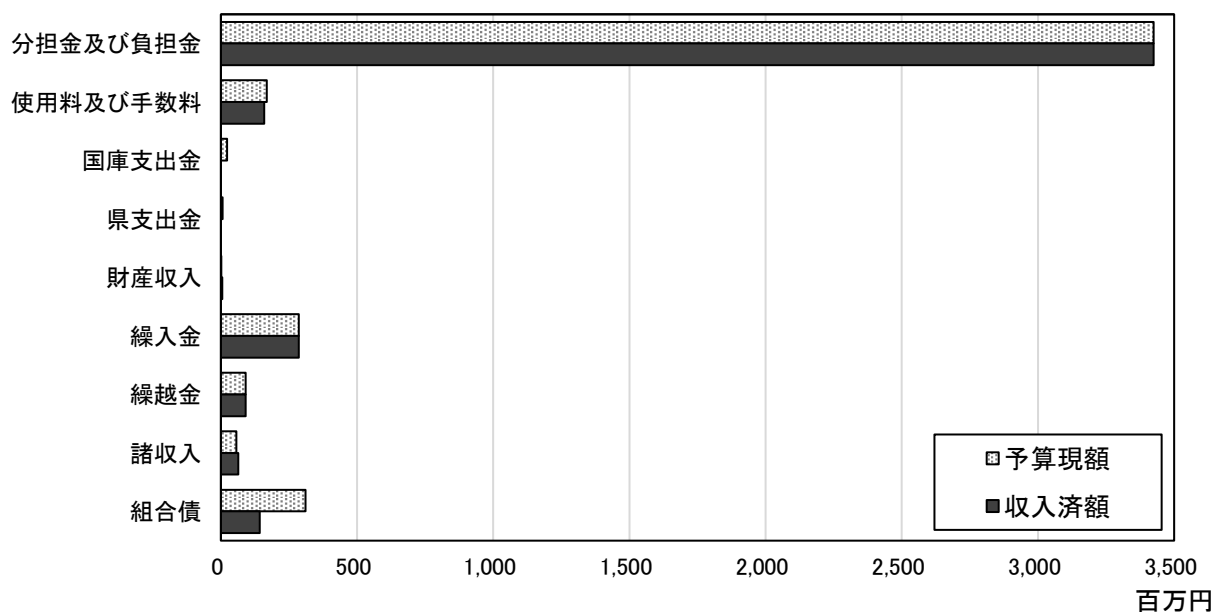
## (1) 一般会計予算の執行状況

### 【歳入】

(単位:千円)

項目	予算現額 (a)	構成比	収入済額 (b)	収入済額		収入率 (b)／(a)
				上半期	下半期	
分担金及び負担金	3,424,971	78.4%	3,424,971	1,712,495	1,712,476	100.0%
使用料及び手数料	168,540	3.9%	159,243	74,432	84,811	94.5%
国庫支出金	23,239	0.5%	0	0	0	0.0%
県支出金	6,077	0.1%	0	0	0	0.0%
財産収入	1,387	0.0%	4,699	264	4,435	338.8%
繰入金	285,749	6.6%	285,748	0	285,748	100.0%
繰越金	90,827	2.1%	90,827	90,827	0	100.0%
諸収入	56,853	1.3%	63,833	28,991	34,842	112.3%
組合債	310,200	7.1%	142,300	0	142,300	45.9%
合計	4,367,843	100.0%	4,171,621	1,907,009	2,264,612	95.5%

※ 繰越金に2,125千円、組合債に11,900千円の繰越明許費を含む。



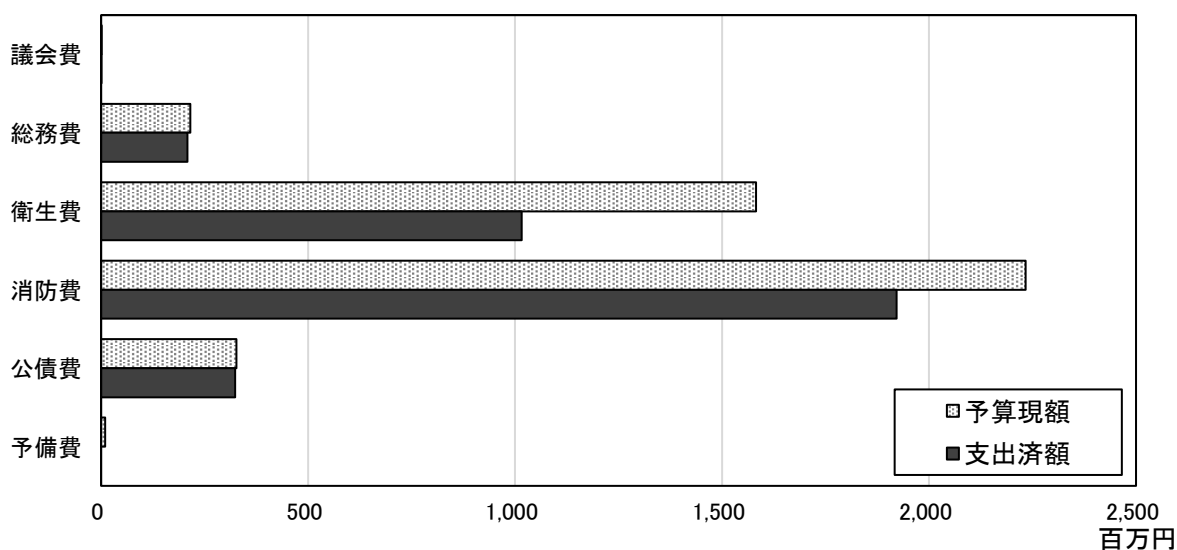
- ・ 使用料及び手数料…しおや聖苑使用料、ごみ・し尿処理手数料、消防手数料など
- ・ 国庫支出金…国から交付される補助金
- ・ 県支出金…県から交付される補助金
- ・ 財産収入…財政調整基金の利子及び普通財産の貸付収入
- ・ 繰入金…基金からの繰入金など
- ・ 繰越金…前年度からの繰越金
- ・ 諸収入…売電収入、有価物（金属、紙類、ペットボトル等）の売払い収入など
- ・ 組合債…消防車両の購入などに要する借入金

【歳出】

(単位:千円)

項目	予算現額 (a)		支出済額 (b)			執行率 (b)／(a)
		構成比		上半期	下半期	
議会費	1,267	0.1%	490	63	427	38.7%
総務費	215,160	4.9%	208,423	72,934	135,489	96.9%
衛生費	1,582,370	36.2%	1,016,145	357,792	658,353	64.2%
消防費	2,232,904	51.1%	1,921,425	910,174	1,011,251	86.1%
公債費	326,514	7.5%	323,940	162,024	161,916	99.2%
予備費	9,628	0.2%	0	0	0	0.0%
合計	4,367,843	100.0%	3,470,423	1,502,987	1,967,436	79.5%

※ 消防費に14,025千円の繰越明許費を含む。



- ・議会費…組合議会の運営に要する経費
- ・総務費…組合運営全般に要する経費
- ・衛生費…ごみ・し尿の処理、火葬場の運営、救急医療対策などに要する経費
- ・消防費…消防本部及び各消防署の運営に要する経費
- ・公債費…組合債の元利償還（借金の返済）に要する経費
- ・予備費…災害など、不測の事態に備えるための経費

(単位:円)

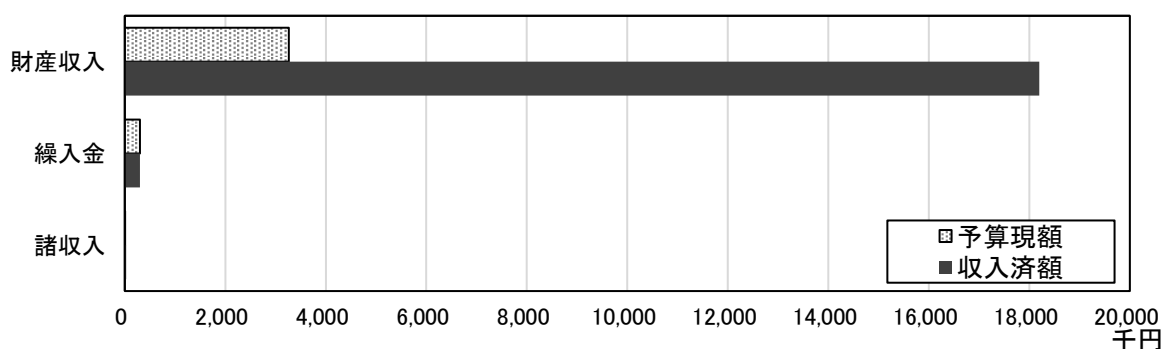
	予算現額	収入済額	支出済額
令和7年3月31日時点	3,753,395,000	3,727,580,482	3,219,718,522
令和8年3月31日時点	4,367,843,000	4,171,621,496	3,470,422,942
前年比	614,448,000	444,041,014	250,704,420

## (2) 塩谷地方ふるさと市町村圏基金特別会計予算の執行状況

### 【歳入】

(単位:千円)

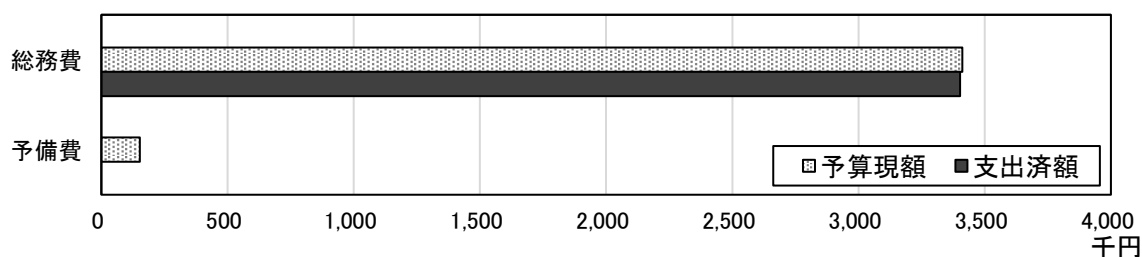
項目	予算現額 (a)		収入済額 (b)			収入率 (b)÷(a)
		構成比	上半期	下半期		
財産収入	3,262	91.6%	18,197	15,933	2,264	557.8%
繰入金	300	8.4%	300	300	0	100.0%
諸収入	1	0.0%	30	4	26	3000.0%
合計	3,563	100.0%	18,527	16,237	2,290	520.0%



### 【歳出】

(単位:千円)

項目	予算現額 (a)		支出済額 (b)			執行率 (b)÷(a)
		構成比	上半期	下半期		
総務費	3,411	95.7%	3,403	3,403	0	99.8%
予備費	152	4.3%	0	0	0	0.0%
合計	3,563	100.0%	3,403	3,403	0	95.5%



※ 塩谷地方ふるさと市町村圏基金特別会計では、塩谷地方ふるさと市町村圏基金の運用益を財源として、塩谷地区内の地域振興事業を実施しています。主な事業として、「塩谷地区文化団体等支援事業」があります。

(単位:円)

	予算現額	収入済額	支出済額
令和7年3月31日時点	3,502,000	3,548,909	3,403,000
令和8年3月31日時点	3,563,000	18,526,779	3,403,000
前年比	61,000	14,977,870	0

## 2 住民の負担の状況

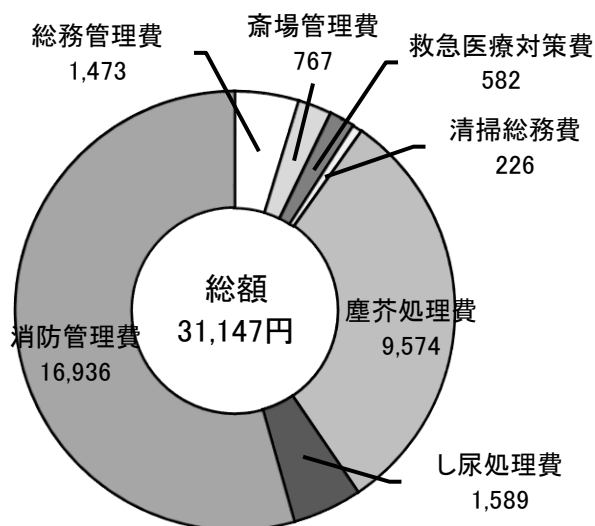
令和7年度塩谷広域行政組合一般会計負担金一覧表

(単位:千円)

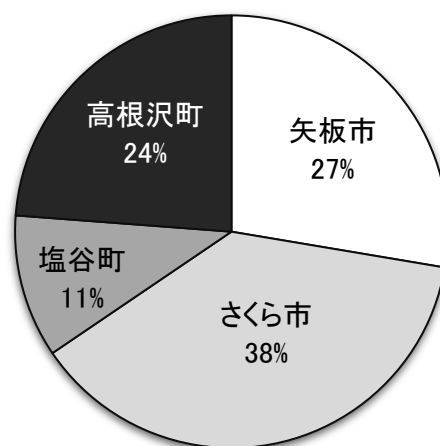
項目	矢板市	さくら市	塩谷町	高根沢町	合計
総務管理費	42,699	61,588	16,261	41,388	161,936
斎場管理費	25,423	26,766	11,501	20,612	84,302
救急医療対策費	16,979	25,277	5,365	16,403	64,024
清掃総務費	6,562	9,466	2,499	6,361	24,888
塵芥処理費	316,572	414,485	86,488	235,243	1,052,788
し尿処理費	47,209	54,805	37,059	35,655	174,728
消防管理費	491,555	704,323	206,903	459,524	1,862,305
合計	946,999	1,296,710	366,076	815,186	3,424,971
人口(人)	28,939	43,765	8,959	28,298	109,961

※人口は、令和8年3月1日時点の人口（栃木県毎月人口推計月報参照）

住民1人当たりの年間負担金額(円)



構成市町別負担割合



### 3 組合財産の状況

#### (1) 土地及び建物

施設名	土地 (㎡)	建物 (㎡)
しおや聖苑	30,116.83	2,614.85
エコパークしおや	36,118.06	11,169.64
しおやクリーンセンター	12,121.00	4,376.91
消防本部兼矢板消防署	6,297.63	2,318.04
氏家消防署	4,934.00	1,019.32
喜連川消防署	—	435.56
塩谷消防署	1,395.20	498.97
高根沢消防署	2,654.00	877.38
その他土地及び建物	42,095.98	—
合計	135,732.70	23,310.67

※ 土地について、借地面積は除く。

#### (2) 車両

車両名	事務局 (台)	消防 (台)
救急自動車	—	8
救助工作車	—	2
消防ポンプ (タンク) 車	—	9
化学自動車	—	1
支援車	—	1
消防二輪車	—	3
その他消防車両 (指揮車、広報車等)	—	8
特殊車両 (フォークリフト)	5	—
その他車両 (乗用車等)	10	4
合計	15	36

※ 借用車両は除く。

### (3) 現金及び預金

区 分	現 在 高 (円)	
	一般会計	塩谷地方ふるさと 市町村圏基金特別会計
現 金	0	0
普 通 預 金	185,703,450	15,123,779
決 済 用 普 通 預 金	100,000	0
定 期 預 金	528,000,000	0
合 計	713,803,450	15,123,779

※ 決済用普通預金とは、利息の付かない普通預金です。預金保険制度により、万が一預金している銀行が破綻した場合でも、その全額が保護されます。

### (4) 基金

区 分	現 在 高 (円)	
	財政調整基金	塩谷地方ふるさと 市町村圏基金
普 通 預 金	992	501
定 期 預 金	768,848,000	54,837,000
有 価 証 券 ( 国 債 )	0	191,684,000
合 計	768,848,992	246,521,501

※ 財政調整基金とは、災害等が発生し緊急工事を実施するときなど、予備費では対応できない規模の支出が生じた場合に取り崩す基金です。地方公共団体にとっての貯金のようなものです。

※ 塩谷地方ふるさと市町村圏基金とは、塩谷広域行政組合を構成する2市2町及び栃木県からの出資金により設置された基金です。塩谷地区内の広域的な地域振興事業を実施するために運用されています。

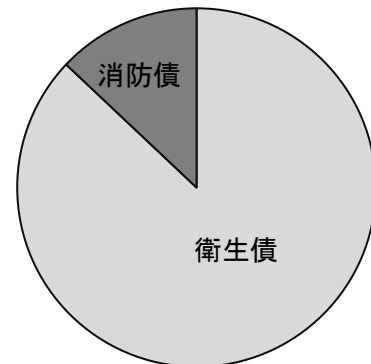
## 4 組合債の現在高

公共施設の建設や消防車両の購入など、一度に多額の資金が必要となる場合、政府や銀行等から資金を借り入れて事業を実施します。

整備する施設や車両は、整備した年度の住民の皆さまだけではなく、長期間にわたって幅広い世代の住民の皆さまが利用します。そのため、整備費用についても、資金の借入れを行い、返済金を後年度の住民の皆さまにも負担していただくことで、世代間の公平な負担を図ります。

### (1) 目的別現在高

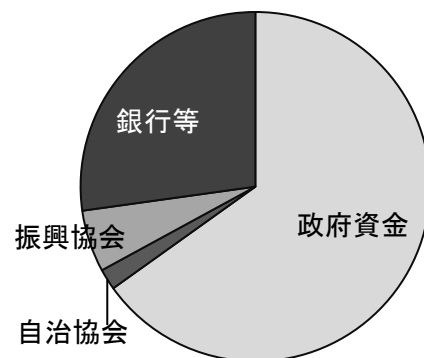
目的別	現在高(千円)	割合
衛生債	1,940,803	87.0%
消防債	288,922	13.0%
合計	2,229,725	100.0%



※ 元金のみが残高で利子残高は含みません。

### (2) 借入先別

目的別	現在高(千円)	割合
政府資金	1,451,947	65.1%
自治協会	43,310	2.0%
振興協会	128,000	5.7%
銀行等	606,468	27.2%
合計	2,229,725	100.0%



※ 元金のみが残高で利子残高は含みません。

### (3) 一時借入金の状況

令和7年度下半期中に、一時借入金の借入実績はありません。

(注) 表中の数値は四捨五入していますので、合計・割合等が一致しない場合があります。

問合せ先：塩谷広域行政組合総務課企画財政係 TEL0287-48-2066